

Итоги деятельности  
за 9М 2014 года  
и прогнозы на 2014 год  
Москва, 19 ноября 2014



МРСК ЦЕНТРА

ОТКРЫТОЕ АКЦИОНЕРНОЕ ОБЩЕСТВО  
«МЕЖРЕГИОНАЛЬНАЯ РАСПРЕДЕЛИТЕЛЬНАЯ  
СЕТЕВАЯ КОМПАНИЯ ЦЕНТРА»

# Важная информация



РОССТЕТИ



МРСК ЦЕНТРА

ОТКРЫТОЕ АКЦИОНЕРНОЕ ОБЩЕСТВО  
«МЕЖРЕГИОНАЛЬНАЯ РАСПРЕДЕЛИТЕЛЬНАЯ  
СЕТЕВАЯ КОМПАНИЯ ЦЕНТРА»

[www.mrsk-1.ru](http://www.mrsk-1.ru)

Настоящая презентация не является офертой либо приглашением делать оферты (рекламой) в отношении приобретения или подписки на ценные бумаги МРСК Центра. Ни презентация, ни какая-либо ее часть, ни факт ее представления или распространения не являются основанием для заключения какого-либо договора или принятия инвестиционного решения, и на презентацию не следует полагаться в этом отношении.

В данной презентации могут быть приведены прогнозные заявления. Прогнозные заявления не основываются на фактических обстоятельствах и включают в себя заявления в отношении намерений, мнений или текущих ожиданий МРСК Центра в отношении результатов своей деятельности, финансового положения, ликвидности, перспектив роста, стратегии и отрасли промышленности, в которой работает МРСК Центра. По своей природе для таких прогнозных заявлений характерно наличие рисков и факторов неопределенности, поскольку они относятся к событиям и зависят от обстоятельств, которые могут не произойти в будущем. МРСК Центра предупреждает о том, что прогнозные заявления не являются гарантией будущих показателей, и фактические результаты деятельности МРСК Центра, ее финансовое положение и ликвидность, а также развитие отрасли промышленности, в которой она работает, могут существенным образом отличаться от тех, которые приведены в прогнозных заявлениях, содержащихся в настоящем документе. Кроме того, даже если результаты деятельности Компании, ее финансовое положение и ликвидность, а также развитие отрасли промышленности, в которой она работает, будут соответствовать прогнозным заявлениям, содержащимся в настоящем документе, данные результаты и события не являются показателем результатов и событий в будущем. Помимо официальной информации о деятельности МРСК Центра, в настоящей презентации содержится информация, полученная от третьих лиц. Эта информация была получена из источников, которые, по мнению МРСК Центра, являются надежными. Тем не менее, мы не гарантируем точность данной информации, которая может быть сокращенной или неполной. Все мнения и оценки, содержащиеся в настоящем материале, отражают наше мнение на день публикации и подлежат изменению без предупреждения.

МРСК Центра не несет ответственность за последствия использования содержащихся в настоящей презентации мнений или заявлений, или неполноты информации. МРСК Центра не берет на себя обязательств по пересмотру или подтверждению прогнозных заявлений и оценок, а также по обновлению информации, содержащейся в презентации. Несмотря на то, что до 31.03.2008 года МРСК Центра не была операционной компанией, данная презентация содержит консолидированные данные по всем РСК зоны ответственности МРСК Центра, в том числе и за период по 31.03.2008. Информация о финансовых и производственных данных о Компании получена, как сумма соответствующих показателей 11 РСК, присоединившихся к МРСК Центра. Несмотря на то, что в 2006 и 2007 годах под управлением МРСК Центра (в то время МРСК Центра и Северного Кавказа) находилось более 11 компаний, для корректного сравнения информация за эти периоды приведена по 11 РСК текущей конфигурации.

# Общие сведения



МРСК ЦЕНТРА

ОТКРЫТОЕ АКЦИОНЕРНОЕ ОБЩЕСТВО  
«МЕЖРЕГИОНАЛЬНАЯ РАСПРЕДЕЛИТЕЛЬНАЯ  
СЕТЕВАЯ КОМПАНИЯ ЦЕНТРА»

www.mrsk-1.ru

Территория функционирования: 11 филиалов в ЦФО России

Территория обслуживания, тыс. кв. км

458

% в объеме РФ

2,7%

Население на обслуживаемой территории,  
тыс. чел.

13 605

% в объеме РФ

9,5%

Смоленскэнерго

Тверьэнерго

Ярэнерго

Брянскэнерго

Орелэнерго

Москва

Исполнительный

аппарат

Костромаэнерго

Курскэнерго

Липецкэнерго

Белгородэнерго

Тамбовэнерго

Воронежэнерго



На 30.09.2014

Капитализация<sup>(1)</sup>, млрд руб.

11,1

Капитализация, млн USD

240,3

Полезный отпуск<sup>(2)</sup>, млрд кВтч

39,6

Потери э/э, %

8,42

Выручка (РСБУ), млрд руб.

64,6

ЕВИТДА (РСБУ), млрд руб.

11,9

Чистая прибыль (РСБУ), млрд руб.

2,2

Количество акционеров<sup>(3)</sup>

16 526

МРСК Центра является естественной монополией – тарифы устанавливаются регулирующими органами: Федеральной службой по тарифам (ФСТ) и региональными регулирующими органами (РЭК)

## ОСНОВНЫЕ ВИДЫ ДЕЯТЕЛЬНОСТИ

- Передача и распределение э/энергии
- Технологическое присоединение
- Энергосервисные услуги
- Выполнение функций гарантирующего поставщика
  - с 01.02.2013 по 31.05.2014: **Брянск**
  - с 01.02.2013 по 31.03.2014: **Курск**
  - с 01.02.2013 по 01.02.2014: **Орел**
  - с 01.05.2013 по 31.03.2014: **Тверь**
  - с 01.10.2013 по 31.05.2014: **Смоленск**

(1) По цене закрытия на 14.11.2014

(2) без учета потерь ТСО

(3) по состоянию на 12.05.2014

# Доля рынка по передаче электроэнергии\* за 9М 2014, %



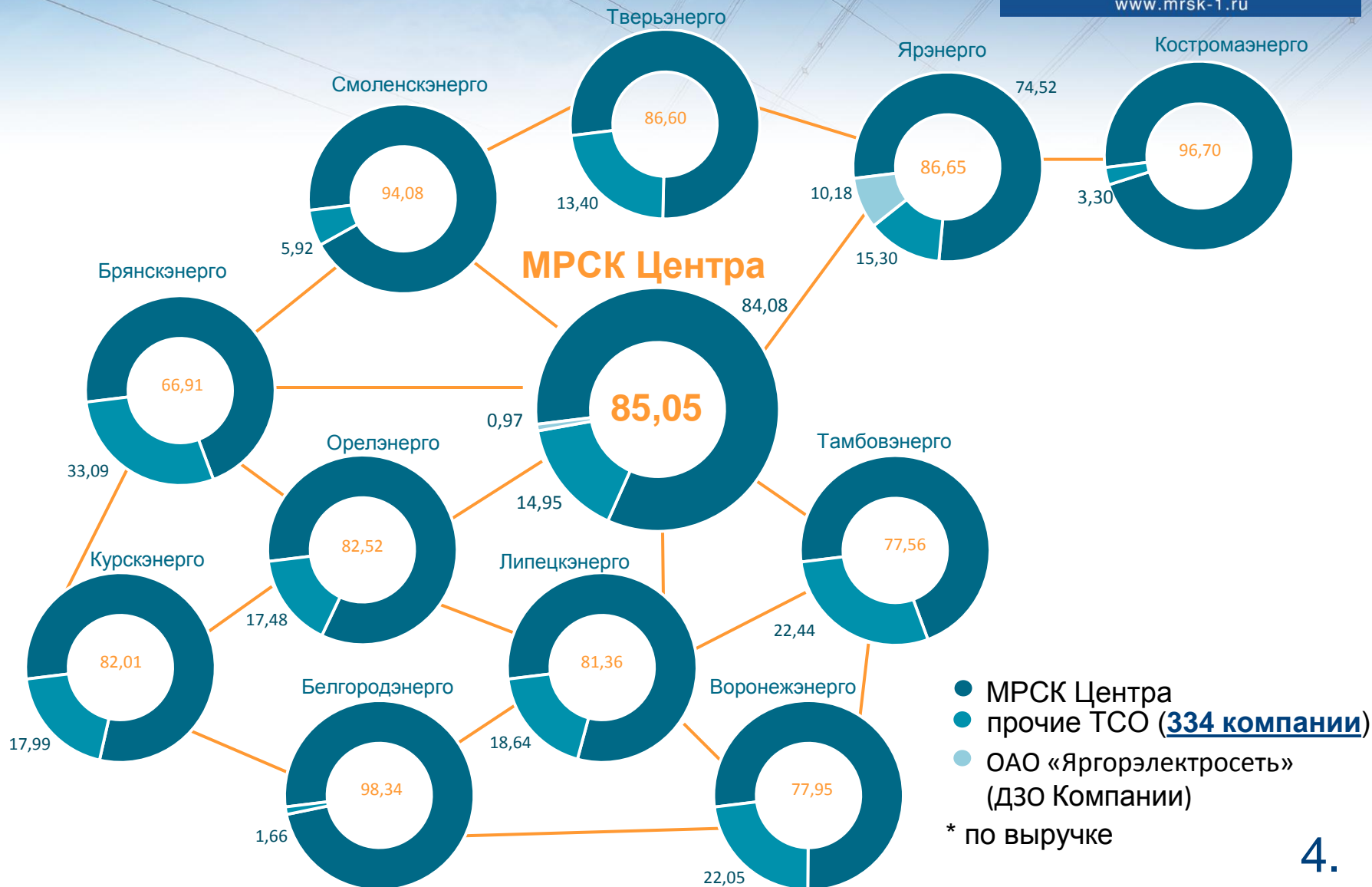
РОССТЕТИ



MRСК ЦЕНТРА

ОТКРЫТОЕ АКЦИОНЕРНОЕ ОБЩЕСТВО  
«МЕЖРЕГИОНАЛЬНАЯ РАСПРЕДЕЛИТЕЛЬНАЯ  
СЕТЕВАЯ КОМПАНИЯ ЦЕНТРА»

www.mrsk-1.ru





# Основные результаты деятельности за 9М 2014



РОССЕТИ



МРСК ЦЕНТРА

ОТКРЫТОЕ АКЦИОНЕРНОЕ ОБЩЕСТВО  
«МЕЖРЕГИОНАЛЬНАЯ РАСПРЕДЕЛИТЕЛЬНАЯ  
СЕТЕВАЯ КОМПАНИЯ ЦЕНТРА»

[www.mrsk-1.ru](http://www.mrsk-1.ru)

Стратегические направления деятельности

## КАЧЕСТВО, НАДЕЖНОСТЬ И ИННОВАЦИИ

- Потери электроэнергии снижены за 9М 2014 г. до 8,42% (8,58% за 9М 2013 г.);
- Ведется расчет показателей **SAIDI** (индекс средней продолжительности нарушений работы системы)<sup>1/</sup> **SAIFI** (индекс средней частоты нарушений работы системы)<sup>2</sup> для внутреннего контроля качества и надежности электроснабжения потребителей.

## ДОЛЯ РЫНКА

- Доля рынка по передаче электроэнергии по выручке в регионах присутствия увеличена до 85,05% по итогам 9М 2014 г., доля рынка по технологическому присоединению достигла 87,4% (по итогам 9М 2013 г. 84,49% и 87,2% соответственно).

## ИНВЕСТИЦИОННАЯ ДЕЯТЕЛЬНОСТЬ

- Объем капиталовложений составил 7,0 млрд руб. (без НДС);
- Введено мощности: 2 742 км и 389 МВА;
- 53% от капиталовложений были направлены на технологическое присоединение.

## ОПЕРАЦИОННАЯ ДЕЯТЕЛЬНОСТЬ

- В контуре «Котла» объем оказанных услуг за 9М 2014 г. составил 39,6 млрд кВт\*ч, снижение относительно 9М 2013 г. – 2,5 %;
- За 9М 2014 г. Компания осуществила технологическое присоединение общим объемом 760 МВт. (660 МВт за 9М 2013 г.);
- За 9М 2014 г. МРСК Центра в 5 филиалах прекратила выполнение функций гарантирующего поставщика электроэнергии. с 01.02.2014 Компания выполняет функции ГП в связи с ликвидацией ООО «Тверьоблэнергообит».

## ИНВЕСТИЦИОННАЯ ПРИВЛЕКАТЕЛЬНОСТЬ

- В 2014 г. были утверждены и выплачены дивиденды в размере 75,99 млн руб. или 25,94% от чистой прибыли по итогам 2013 г.;
- Акции поддерживаются в наивысшем котировальном списке Московской Биржи, для поддержания ликвидности акций Компания привлекает маркет-мейкера;
- По результатам опроса инвестиционного сообщества основные сильные стороны Компании: информационная открытость и высокий уровень корпоративного управления.

(1) среднее время, в течение которого потребители не обслуживаются

(2) оценка количества отключений, с которыми сталкиваются потребители

# Итоги производственной деятельности за 9М 2014



РОССЕТИ



МРСК ЦЕНТРА

ОТКРЫТОЕ АКЦИОНЕРНОЕ ОБЩЕСТВО  
«МЕЖРЕГИОНАЛЬНАЯ РАСПРЕДЕЛИТЕЛЬНАЯ  
СЕТЕВАЯ КОМПАНИЯ ЦЕНТРА»

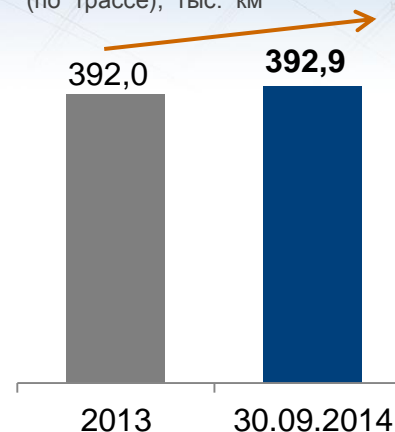
www.mrsk-1.ru

## ПОКАЗАТЕЛЬ

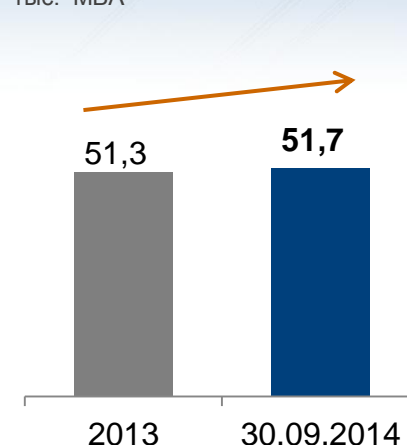
30.09.14\*

Протяженность воздушных линий 0,4-110 кВ (по трассе) тыс. км	378,7
Протяженность воздушных линий 35-110 кВ тыс. км	52,0
Протяженность воздушных линий 0,4-10 кВ тыс. км	326,7
Протяженность кабельных линий 0,4-110 кВ тыс. км	14,1
Мощность подстанций тыс. МВА	51,7
Мощность ПС 35-110 кВ тыс. МВА	97,6
Мощность ТП, РП 6-10/0,4 кВ тыс. МВА	33,8
Количество подстанций тыс. шт.	2,36
Количество ПС 35-110 кВ тыс. шт.	17,98
Количество ТП, РП 6-10/0,4 кВ тыс. шт.	95,26
Количество у.е. млн	1,68
Количество районов электрических сетей шт.	278

## ПРОТЯЖЕННОСТЬ ЛЭП (по трассе), тыс. км

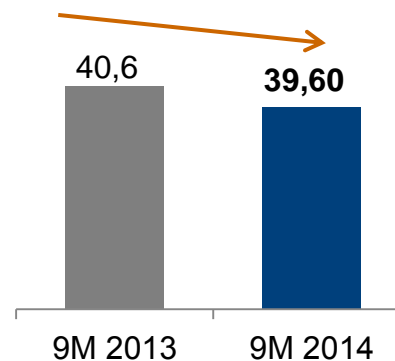


## МОЩНОСТЬ ПОДСТАНЦИЙ тыс. МВА

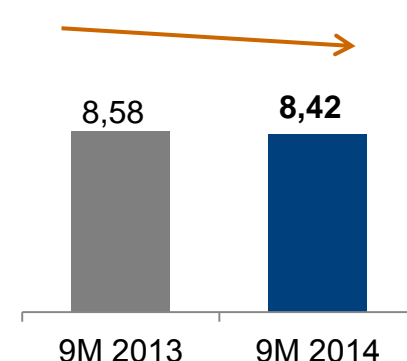


## ПОЛЕЗНЫЙ ОТПУСК

(без учета потерь ТСО), млрд кВт\*ч .



## ПОТЕРИ Э/ЭНЕРГИИ, %



\* - С учетом оборудования на балансе, арендованного оборудования, оборудования в лизинге и оборудования, обслуживаемого по договорам

# Организация сбытовой деятельности



РОССЕТИ



МРСК ЦЕНТРА

ОТКРЫТОЕ АКЦИОНЕРНОЕ ОБЩЕСТВО  
«МЕЖРЕГИОНАЛЬНАЯ РАСПРЕДЕЛИТЕЛЬНАЯ  
СЕТЕВАЯ КОМПАНИЯ ЦЕНТРА»

[www.mrsk-1.ru](http://www.mrsk-1.ru)

## Основные итоги за 9М 2014 года:

1

Увеличение выручки за счет исполнения функций гарантирующего поставщика\* за 9М 2014 составило 8,2 млрд руб. (без НДС), что составляет 12,7% от общей выручки по РСБУ

2

Оплата на ОРЭМ производится в полном объеме и в сроки, установленные договором о присоединении к торговой системе оптового рынка

3

Достигнуто снижение потерь электрической энергии в сетях МРСК Центра (в т.ч. за счет совмещения сбытовых и сетевых функций) за 9М 2014 до 8,42%

4

С момента передачи функций ГП победителям конкурсов Минэнерго России обеспечено снижение задолженности потребителей перед МРСК Центра за поставленную электроэнергию на 2,8 млрд руб. или 38%

## Основные события:

- В феврале 2014 года согласно решению Минэнерго России функция гарантирующего поставщика электроэнергии в Орловской области передана от Компании дочернему обществу ОАО «Интер РАО ЕЭС»;
- В апреле 2014 года в соответствии с решением Минэнерго России функция гарантирующего поставщика электроэнергии в Курской и Тверской областях передана ОАО «АтомЭнергоСбыт»;
- С 1 июня 2014 года функции гарантирующего поставщика Смоленской области согласно решению Минэнерго России переданы от Компании в пользу ОАО «АтомЭнергоСбыт», в Брянской области – ООО «ТЭК-Энерго»;
- С 1 февраля 2014 Компания выполняет функции ГП в связи с ликвидацией ООО «ТверьоблэнергоСбыт».

\* - без учета внутренних оборотов (согласно управленческой отчетности)

# Основные финансовые показатели деятельности за 9М 2014 по РСБУ



РОССЕТИ



МРСК ЦЕНТРА

ОТКРЫТОЕ АКЦИОНЕРНОЕ ОБЩЕСТВО  
«МЕЖРЕГИОНАЛЬНАЯ РАСПРЕДЕЛИТЕЛЬНАЯ  
СЕТЕВАЯ КОМПАНИЯ ЦЕНТРА»

[www.mrsk-1.ru](http://www.mrsk-1.ru)

Данные в млрд руб., если не указано иное

Показатели	9М 2013 года	9М 2014 года	Изменение, %
<b>Выручка (всего), в том числе:</b>	<b>64,5</b>	<b>64,6</b>	<b>0,2%</b>
Выручка от передачи электроэнергии	45,6	48,1	5,5%
Выручка от технологического присоединения	0,5	0,9	80,0%
Выручка от перепродажи э/энергии и мощности	17,8	15,0	-15,7%
Прочая выручка	0,6	0,6	0,0%
<b>Себестоимость</b>	<b>54,3</b>	<b>56,7</b>	<b>4,4%</b>
<b>Прибыль от продаж<sup>1</sup></b>	<b>8,3</b>	<b>7,3</b>	<b>-12,0%</b>
<b>ЕБИТДА<sup>2</sup></b>	<b>8,1</b>	<b>11,9</b>	<b>46,9%</b>
<b>ЕБИТДА margin, %</b>	<b>12,6%</b>	<b>18,4%</b>	<b>5,8 п.п.</b>
<b>Чистая прибыль</b>	<b>0,1</b>	<b>2,2</b>	<b>2100,0%</b>
<b>Чистая прибыль margin, %</b>	<b>0,2%</b>	<b>3,4%</b>	<b>3,2 п.п.</b>

<sup>1</sup> Выручка за вычетом себестоимости, коммерческих и управленческих расходов

<sup>2</sup> Показатель ЕБИТДА рассчитан по формуле: чистая прибыль + налог на прибыль и иные аналогичные обязательные платежи + проценты к уплате - проценты к получению + амортизация



# Ключевые финансовые показатели за 9М 2014 по РСБУ



РОССТЕИ

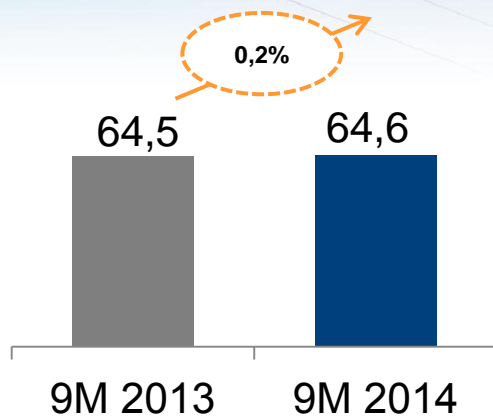


МРСК ЦЕНТРА

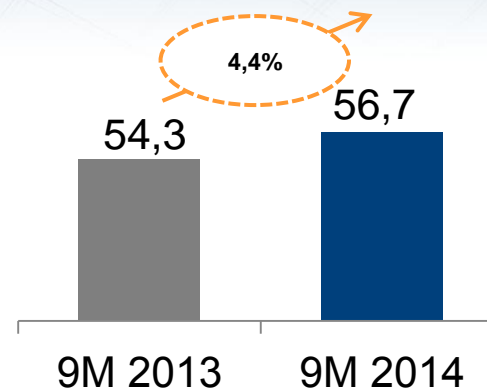
ОТКРЫТОЕ АКЦИОНЕРНОЕ ОБЩЕСТВО  
«МЕЖРЕГИОНАЛЬНАЯ РАСПРЕДЕЛИТЕЛЬНАЯ  
СЕТЕВАЯ КОМПАНИЯ ЦЕНТРА»

[www.mrsk-1.ru](http://www.mrsk-1.ru)

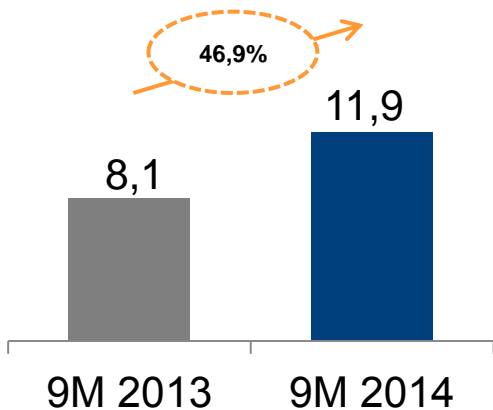
Выручка, млрд руб.



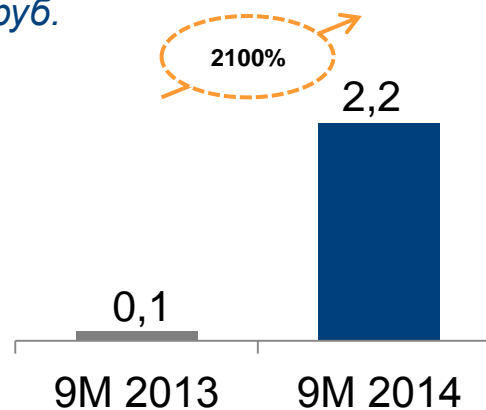
Себестоимость, млрд руб.



ЕБИТДА, млрд руб.



Чистая прибыль, млрд руб.



# Анализ выручки



РОССЕТИ



МРСК ЦЕНТРА

ОТКРЫТОЕ АКЦИОНЕРНОЕ ОБЩЕСТВО  
«МЕЖРЕГИОНАЛЬНАЯ РАСПРЕДЕЛИТЕЛЬНАЯ  
СЕТЕВАЯ КОМПАНИЯ ЦЕНТРА»

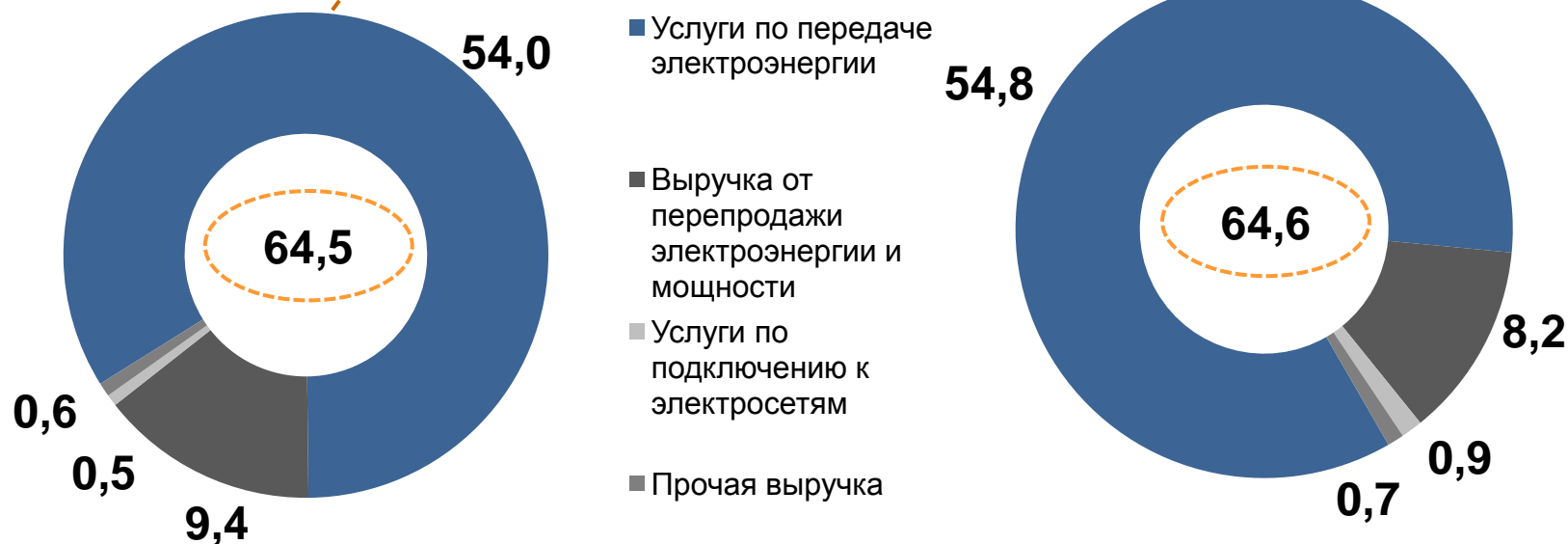
[www.mrsk-1.ru](http://www.mrsk-1.ru)

## Рост выручки от передачи э/э

9М 2013, млрд руб.

1,5%

9М 2014, млрд руб.



Данные по выручке от передачи э/э и выручке от перепродажи э/э представлены в соответствии с управленческой отчетностью

# Финансовое положение



РОССЕТИ



МРСК ЦЕНТРА

ОТКРЫТОЕ АКЦИОНЕРНОЕ ОБЩЕСТВО  
«МЕЖРЕГИОНАЛЬНАЯ РАСПРЕДЕЛИТЕЛЬНАЯ  
СЕТЕВАЯ КОМПАНИЯ ЦЕНТРА»

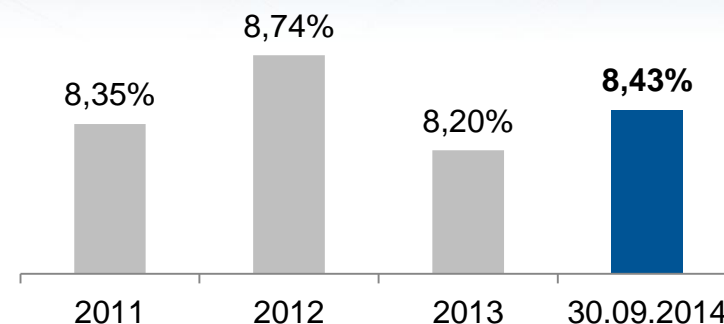
www.mrsk-1.ru

РСБУ	31.12.2013	30.09.2014
Чистый долг, млрд руб.	32,0	33,8
Чистый долг/ЕБИТДА	2,8	-

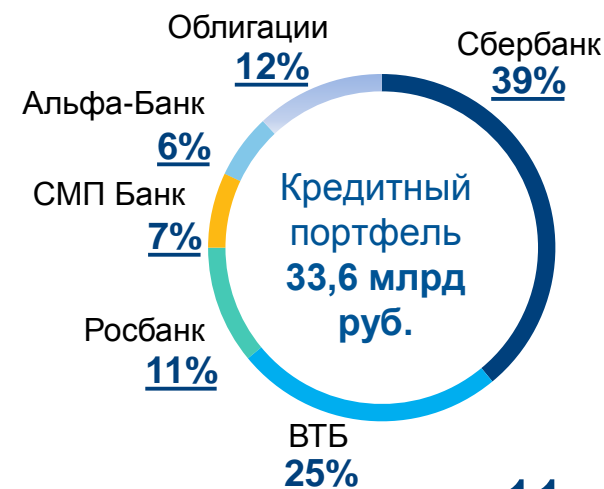
Агентство	Шкала	Рейтинг	Прогноз
S&P	международная, долгосрочный	BB	Негативный*
S&P	международная, краткосрочный	B	-
S&P	национальная (Россия)	ruAA	-
НРА	национальная (Россия)	AA	-

Вид ценной бумаги	Объем (тыс. руб.)	Индивидуальный номер и дата присвоения	Срок обращения	Статус	Ставка купона (%)
Биржевые облигации серии БО-01	4 000 000	4B02-01-10214-A от 13.07.2012	до 3-х лет	В обращении	8,95%

## Средневзвешенная ставка заимствования ОАО «МРСК Центра»



## Структура кредитного портфеля ОАО «МРСК Центра» (на 30.09.2014)



\* - в марте 2014 прогноз был изменен на «Негативный» в результате пересмотра прогноза по рейтингу РФ

# Инвестиционная программа



РОССТЕТИ



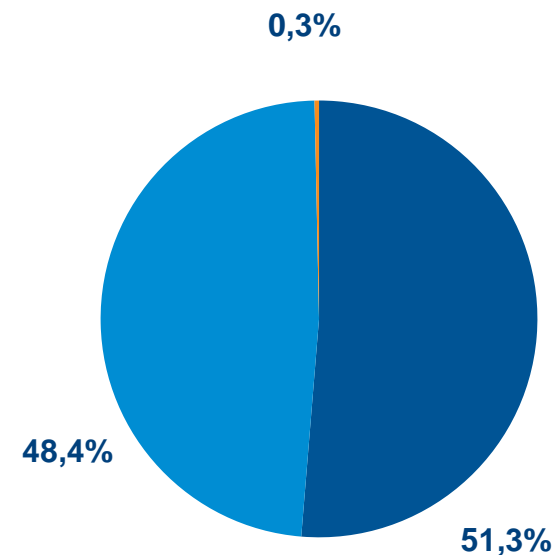
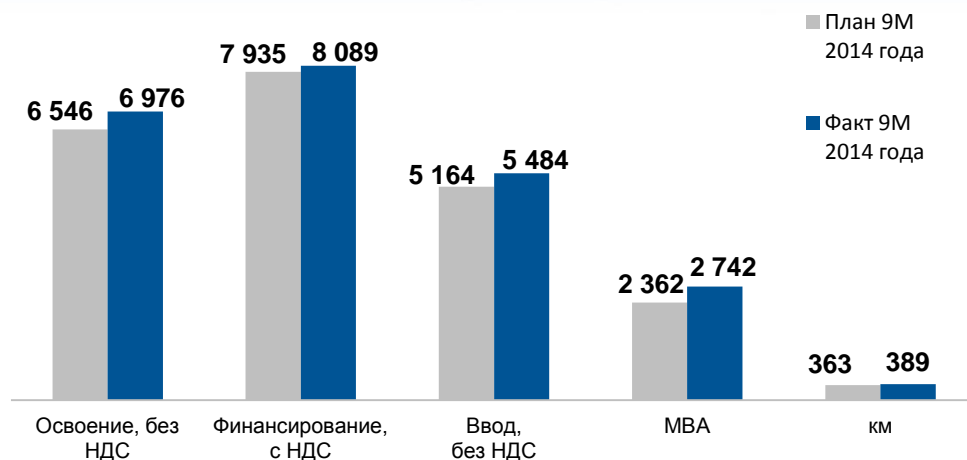
МРСК ЦЕНТРА

ОТКРЫТОЕ АКЦИОНЕРНОЕ ОБЩЕСТВО  
«МЕЖРЕГИОНАЛЬНАЯ РАСПРЕДЕЛИТЕЛЬНАЯ  
СЕТЕВАЯ КОМПАНИЯ ЦЕНТРА»

www.mrsk-1.ru

Фактическое выполнение ИП за 9М 2014 года.  
Основные показатели.

Структура ИП по итогам реализации  
за 9М 2014 года



Показатель	План 9М 2014 года	Факт 9М 2014 года	% выполнения
Освоение, млн руб. без НДС	6 546	6 977	107%
Финансирование, млн руб. с НДС	7 935	8 089	102%
Ввод, млн руб. без НДС	5 163	5 484	106%
Ввод, МВА	2 362	2 742	116%
Ввод, КМ	363	389	107%

- ТПИР
- Новое строительство
- Прочее

# Тарифное регулирование

Методы долгосрочного регулирования филиалов  
ОАО «МРСК Центра» (2012-2017)



ОТКРЫТОЕ АКЦИОНЕРНОЕ ОБЩЕСТВО  
«МЕЖРЕГИОНАЛЬНАЯ РАСПРЕДЕЛИТЕЛЬНАЯ  
СЕТЕВАЯ КОМПАНИЯ ЦЕНТРА»

[www.mrsk-1.ru](http://www.mrsk-1.ru)

RAV

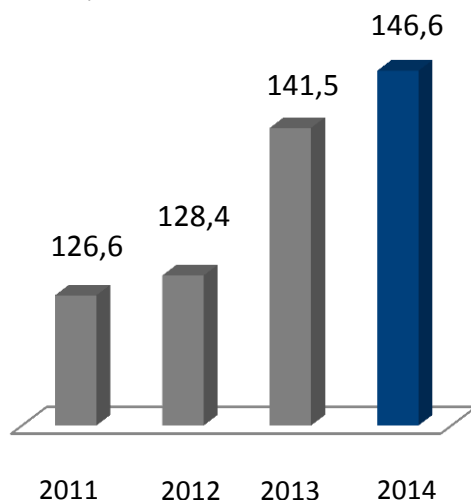
Метод долгосрочной  
индексации

«Белгородэнерго» «Орелэнерго»  
«Воронежэнерго» «Курскэнерго»  
«Костромаэнерго» «Тамбовэнерго»  
«Смоленскэнерго» «Ярэнерго»

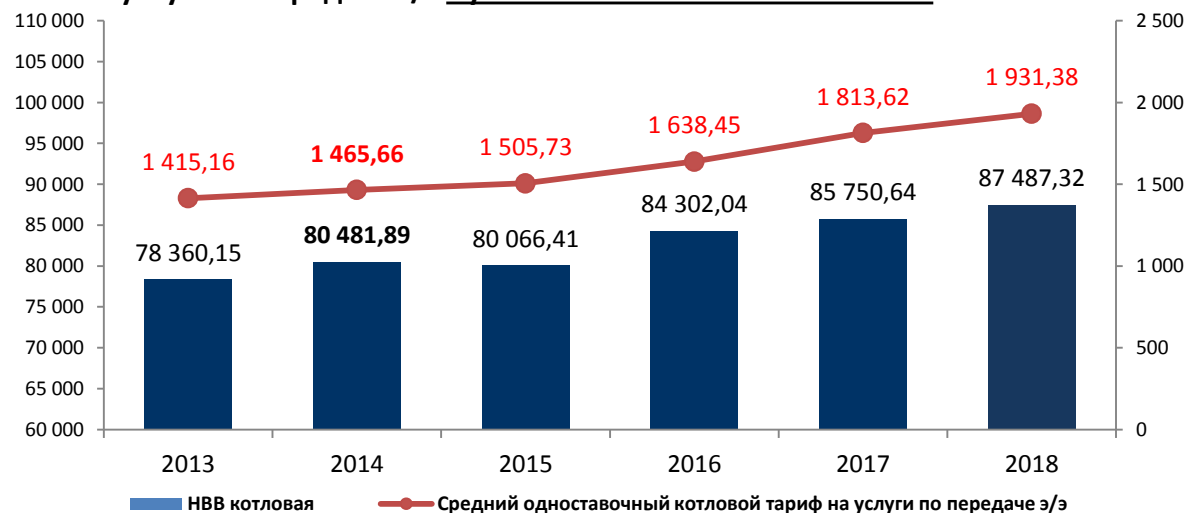
«Брянскэнерго»  
«Липецкэнерго»  
«Тверьэнерго»

## СРЕДНИЙ КОТЛОВОЙ ТАРИФ

коп./кВтч



## Прогноз котловой НВВ и темпа роста единого котлового тарифа на услуги по передаче э/э с учетом возможных изменений\*



\* С учетом проектов изменений в действующее законодательство, в части ограничения по росту тарифов и с учетом смешанного котла по Брянску в 2015-2018 гг.



# Показатели Бизнес-плана Общества на 2014 год



МРСК ЦЕНТРА

ОТКРЫТОЕ АКЦИОНЕРНОЕ ОБЩЕСТВО  
«МЕЖРЕГИОНАЛЬНАЯ РАСПРЕДЕЛИТЕЛЬНАЯ  
СЕТЕВАЯ КОМПАНИЯ ЦЕНТРА»

www.mrsk-1.ru

Данные в млрд руб., если не указано иное

Показатели	Факт 2013 года	План 2014 года	Изменение, %
<b>Выручка (всего), в том числе:</b>	<b>92,9</b>	<b>86,4</b>	<b>-7,0%</b>
Выручка от передачи электроэнергии <sup>1</sup>	75,2	75,8	0,8%
Выручка от технологического присоединения	0,9	1,4	55,6%
Выручка от перепродажи э/энергии и мощности <sup>1</sup>	16,0	8,3	-48,1%
Прочая выручка	0,9	0,9	0,0%
<b>Себестоимость<sup>1</sup></b>	<b>78,5</b>	<b>77,7</b>	<b>-1,0%</b>
<b>ЕБИТДА<sup>2</sup></b>	<b>11,5</b>	<b>14,2</b>	<b>23,5%</b>
<b>Чистая прибыль</b>	<b>0,3</b>	<b>1,9</b>	<b>533,3%</b>
<b>Объем передачи э/энергии<sup>3</sup>, млрд кВтч</b>	<b>55,2</b>	<b>54,4</b>	<b>-1,4%</b>
<b>Потери э/э, %</b>	<b>9,16%</b>	<b>9,18%</b>	<b>0,02 п.п.</b>
<b>Объем капитальных вложений без НДС</b>	<b>14,4</b>	<b>11,9</b>	<b>-17,4%</b>

<sup>[1]</sup> Согласно управленческой отчетности (выручка и себестоимость без внутренних оборотов)

<sup>[2]</sup> Показатель ЕБИТДА рассчитан по формуле: чистая прибыль + налог на прибыль и иные аналогичные обязательные платежи + проценты к уплате - проценты к получению + амортизация

<sup>[3]</sup> Котловой полезный отпуск без учета потерь ТСО

# Корпоративное управление и акции



РОССЕТИ



МРСК ЦЕНТРА

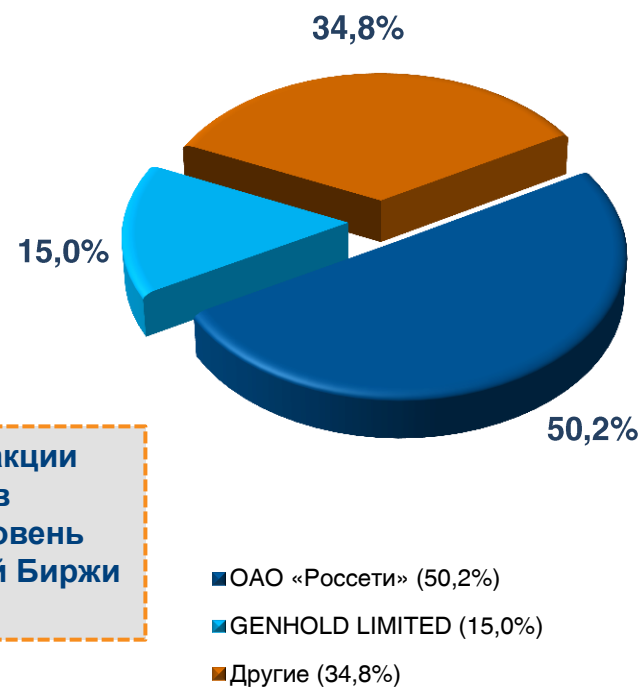
ОТКРЫТОЕ АКЦИОНЕРНОЕ ОБЩЕСТВО  
«МЕЖРЕГИОНАЛЬНАЯ РАСПРЕДЕЛИТЕЛЬНАЯ  
СЕТЕВАЯ КОМПАНИЯ ЦЕНТРА»

www.mrsk-1.ru

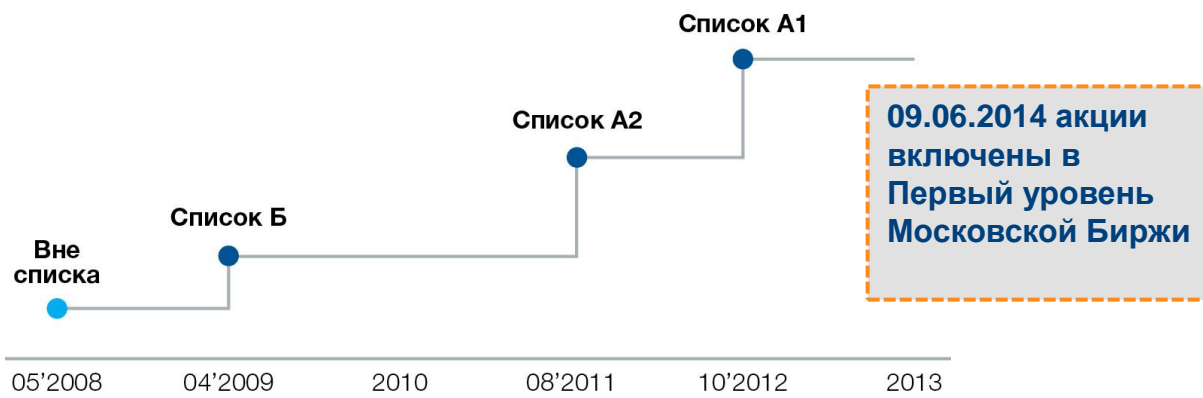
## Рейтинг корпоративного управления



## Структура акционерного капитала МРСК Центра на 12.05.2014



## Акции. Котировальный список на ФБ ММВБ

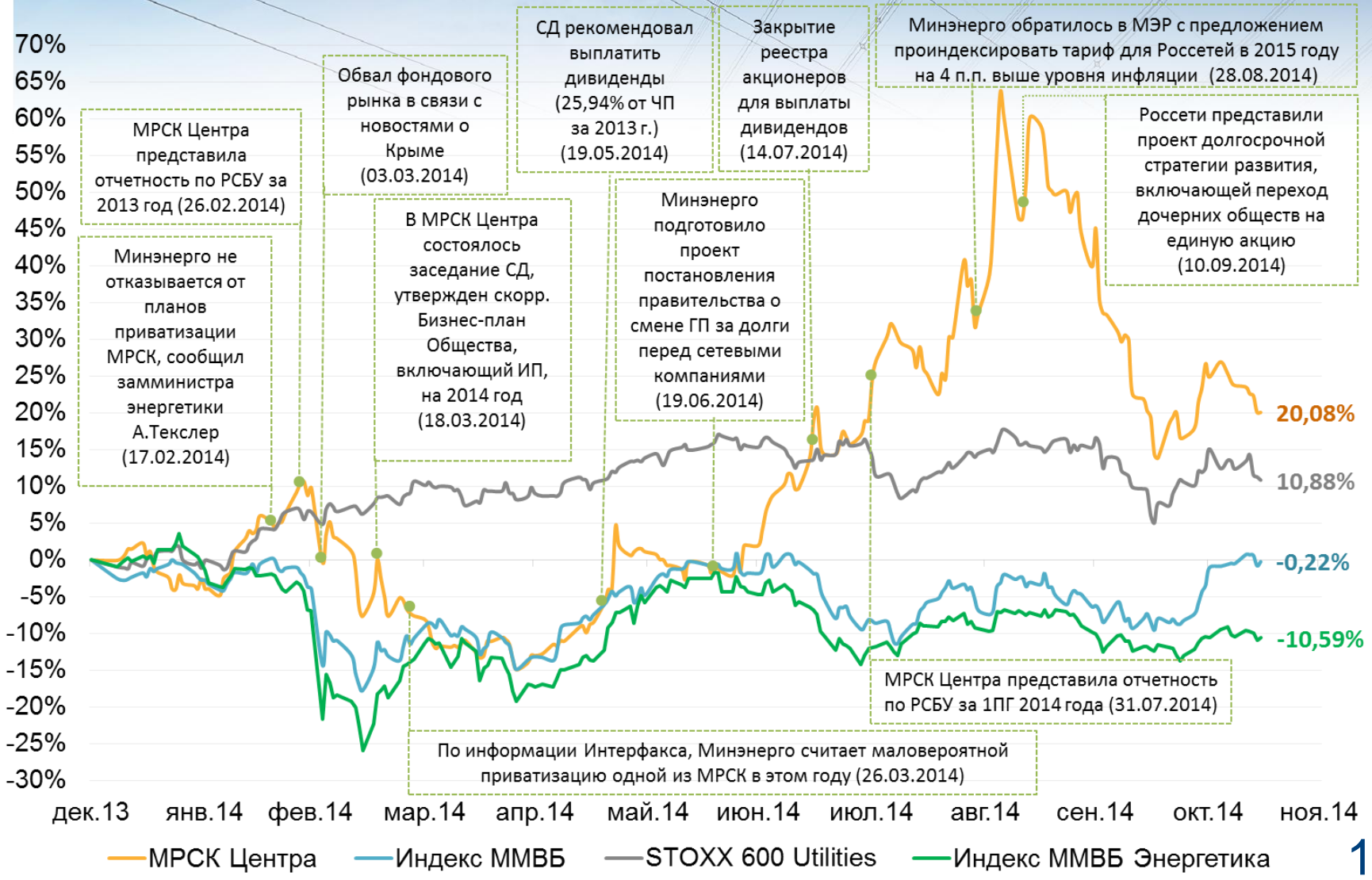


# Динамика акций и новостной фон



ОТКРЫТОЕ АКЦИОНЕРНОЕ ОБЩЕСТВО  
«МЕЖРЕГИОНАЛЬНАЯ РАСПРЕДЕЛИТЕЛЬНАЯ  
СЕТЕВАЯ КОМПАНИЯ ЦЕНТРА»

www.mrsk-1.ru



# Факторы инвестиционной привлекательности



РОССТЕТИ



МРСК ЦЕНТРА

ОТКРЫТОЕ АКЦИОНЕРНОЕ ОБЩЕСТВО  
«МЕЖРЕГИОНАЛЬНАЯ РАСПРЕДЕЛИТЕЛЬНАЯ  
СЕТЕВАЯ КОМПАНИЯ ЦЕНТРА»

[www.mrsk-1.ru](http://www.mrsk-1.ru)

- 1 Присутствие в 11 регионах Центральной России с устойчивыми перспективами экономического роста
- 2 Лидер по внедрению инноваций в секторе
- 3 Стабильное финансовое положение
- 4 Утвержденная дивидендная политика и положительная дивидендная история
- 5 Рейтинг корпоративного управления **НРКУ 7+** – наивысший среди компаний-аналогов
- 6 Кредитный рейтинг S&P «**BB**»
- 7 Развитие дополнительных услуг в сфере э/энергетики
- 8 Высокая информационная открытость

# СПАСИБО ЗА ВНИМАНИЕ



РОССЕТИ



МРСК ЦЕНТРА

ОТКРЫТОЕ АКЦИОНЕРНОЕ ОБЩЕСТВО  
«МЕЖРЕГИОНАЛЬНАЯ РАСПРЕДЕЛИТЕЛЬНАЯ  
СЕТЕВАЯ КОМПАНИЯ ЦЕНТРА»

[www.mrsk-1.ru](http://www.mrsk-1.ru)

## МРСК Центра

Управление по взаимодействию с акционерами

127018, Москва, 2-я Ямская ул., 4

Тел.: (+7) 495 747 92 92, доб. 33-34

Факс: (+7) 495 747 92 95

Е-mail: [ir@mrsk-1.ru](mailto:ir@mrsk-1.ru)

[www.mrsk-1.ru/ru/investors/](http://www.mrsk-1.ru/ru/investors/)

Twitter



Следите за последними новостями компании, появлением новых материалов и релизов

[Официальный аккаунт IR МРСК Центра в Twitter](#)

Slideshare



Просматривайте и скачивайте последние IR-презентации МРСК Центра

[Официальная страница IR-презентаций МРСК Центра на Slideshare](#)

LinkedIn



Присоединяйтесь к нашей компании в LinkedIn

[Официальный аккаунт МРСК Центра в LinkedIn](#)



# Приложение 1

## Отчетность за 1ПГ 2014 по МСФО



ОТКРЫТОЕ АКЦИОНЕРНОЕ ОБЩЕСТВО  
«МЕЖРЕГИОНАЛЬНАЯ РАСПРЕДЕЛИТЕЛЬНАЯ  
СЕТЕВАЯ КОМПАНИЯ ЦЕНТРА»

www.mrsk-1.ru

Данные в млрд руб., если не указано иное

Показатели	1-е полугодие 2013 года	1-е полугодие 2014 года	Изменение, %
<b>Выручка (всего), в том числе:</b>	<b>41,9</b>	<b>47,7</b>	<b>13,8%</b>
Услуги по передаче электроэнергии	31,3	31,5	0,6%
Услуги по подключению к электросетям	0,3	0,8	166,7%
Выручка от перепродажи э/энергии и мощности	9,9	14,9	50,5%
Прочая выручка	0,4	0,5	25,0%
<b>Операционные расходы</b>	<b>40,2</b>	<b>43,2</b>	<b>7,5%</b>
<b>Прочие доходы</b>	<b>0,4</b>	<b>0,3</b>	<b>-25,0%</b>
<b>Операционная прибыль</b>	<b>2,1</b>	<b>4,8</b>	<b>128,6%</b>
<b>ЕБИТДА<sup>1</sup></b>	<b>6,0</b>	<b>9,1</b>	<b>51,7%</b>
<b>Прибыль за период</b>	<b>0,6</b>	<b>2,6</b>	<b>333,3%</b>

<sup>[1]</sup> Показатель ЕБИТДА рассчитан по формуле: прибыль за период + расход по налогу на прибыль + процентные расходы – процентные доходы + амортизация

# Приложение 2

## Ключевые финансовые показатели за 1ПГ 2014 по МСФО

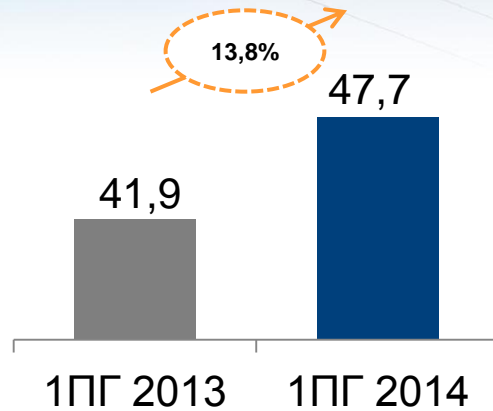


MRСК ЦЕНТРА

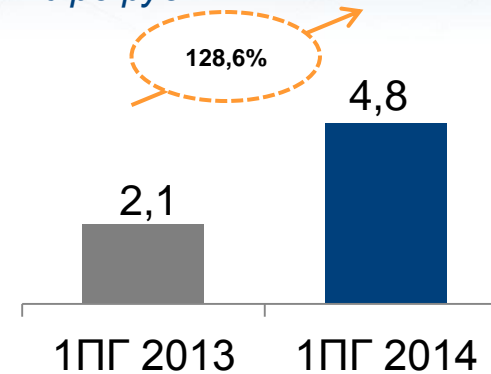
ОТКРЫТОЕ АКЦИОНЕРНОЕ ОБЩЕСТВО  
«МЕЖРЕГИОНАЛЬНАЯ РАСПРЕДЕЛИТЕЛЬНАЯ  
СЕТЕВАЯ КОМПАНИЯ ЦЕНТРА»

[www.mrsk-1.ru](http://www.mrsk-1.ru)

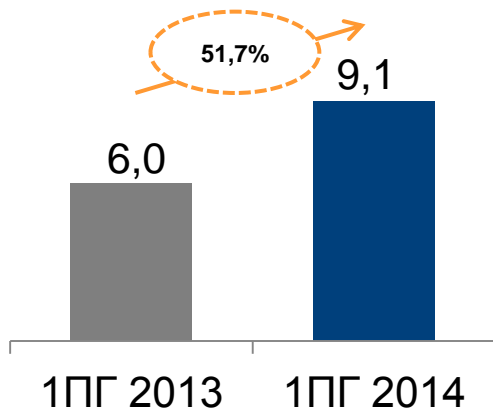
Выручка, млрд руб.



Опер.прибыль, млрд руб.



ЕВИТДА, млрд руб.



Прибыль за период, млрд руб.

