

## Об утверждении годового отчета ОАО «МРСК Центра» за 2012 год



ГОСА | 14 июня 2013 года | Москва

## ГЕОГРАФИЯ ДЕЯТЕЛЬНОСТИ: 11 ФИЛИАЛОВ В ЦЕНТРАЛЬНОЙ ЧАСТИ РОССИИ



## ОСНОВНЫЕ ВИДЫ ДЕЯТЕЛЬНОСТИ

- передача и распределение э/энергии
- технологическое присоединение (подключение к электрическим сетям 0,4-110 кВ)

Капитализация <sup>1</sup> , млрд руб.	<b>24,6</b>
Капитализация, млн USD	<b>808</b>
Полезный отпуск <sup>2</sup> , млрд кВтч	<b>57,9</b>
Выручка (РСБУ), млрд руб.	<b>69,4</b>
Чистая прибыль (РСБУ), млрд руб.	<b>3,5</b>
CAPEX, млрд руб.	<b>15,8</b>
Численность, тыс. чел.	<b>29,9</b>
Количество акционеров <sup>3</sup>	<b>16 428</b>

**МРСК Центра является естественной монополией – тарифы устанавливаются регулирующими органами: Федеральной службой по тарифам (ФСТ) и региональными регулирующими органами (РЭК)**

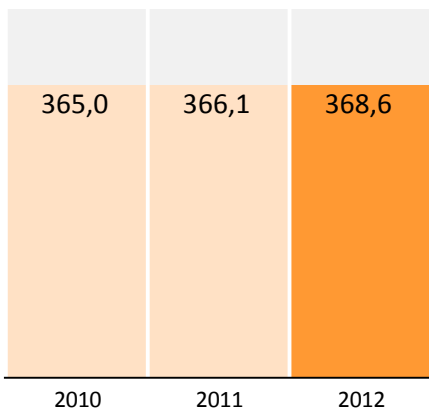
(1) по средневзвешенной цене на 28.12.2012

(2) в границах контура

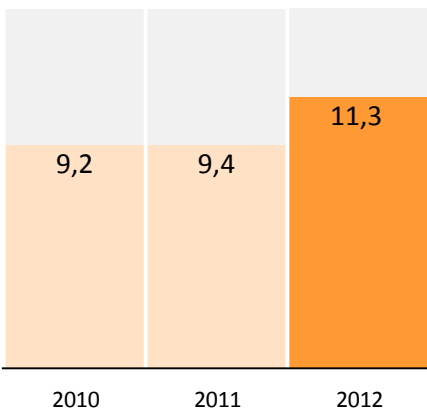
(3) по состоянию на 06.05.2013

# Характеристика сетевых активов

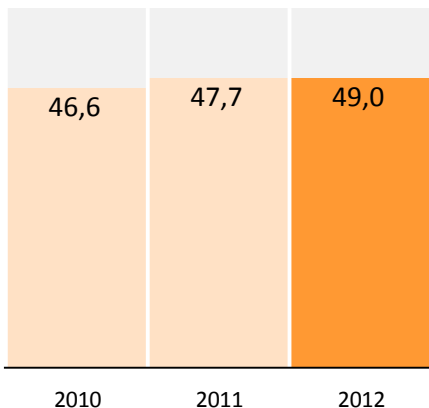
**ПРОТЯЖЕННОСТЬ ВЛ 0,4-110 кВ**  
(по трассе), тыс. км



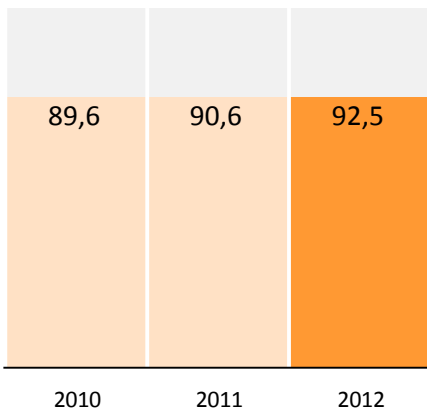
**ПРОТЯЖЕННОСТЬ КЛ 0,4-110 кВ**  
тыс. км



**МОЩНОСТЬ ПОДСТАНЦИЙ**  
тыс. МВА



**КОЛИЧЕСТВО ПОДСТАНЦИЙ**  
тыс. шт.



ПОКАЗАТЕЛЬ

2012

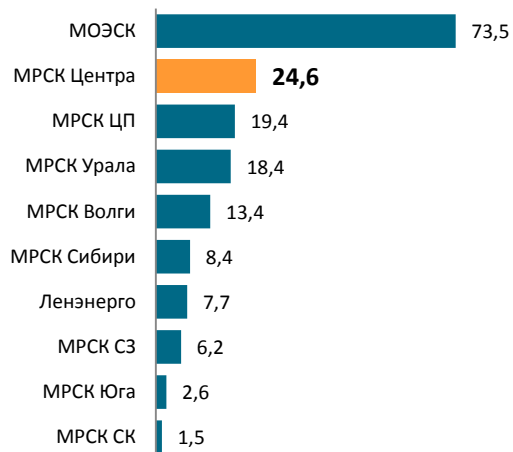
Протяженность воздушных линий 0,4-110 кВ (по трассе) тыс. км	368,6
Протяженность воздушных линий 35-110 кВ тыс. км	51,8
Протяженность воздушных линий 0,4-10 кВ тыс. км	316,8
Протяженность кабельных линий 0,4-110 кВ тыс. км	11,3
Мощность подстанций тыс. МВА	49,0
Мощность ПС 35-110 кВ тыс. МВА	32,6
Мощность ТП, РП 6-10/0,4 кВ тыс. МВА	16,5
Количество подстанций тыс. шт.	92,5
Количество ПС 35-110 кВ тыс. шт.	2,3
Количество ТП, РП 6-10/0,4 кВ тыс. шт.	90,2
Количество у.е. млн	1,526
Количество районов электрических сетей шт.	278

**Объем электрических сетей МРСК Центра является одним из самых крупных среди других МРСК**

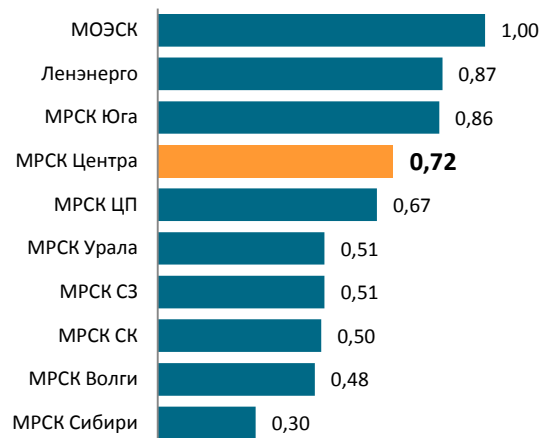
# Сравнительный анализ с компаниями сектора (РСБУ)



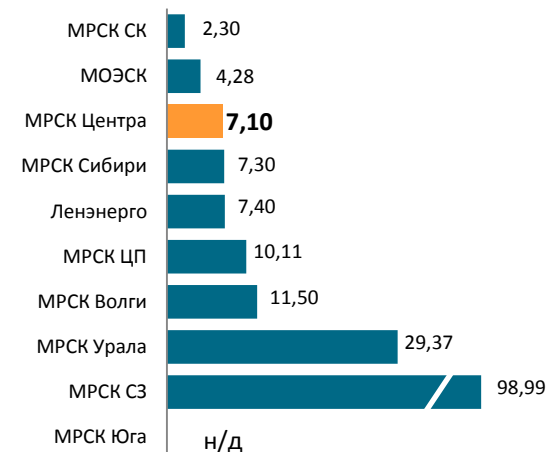
**КАПИТАЛИЗАЦИЯ** (28.12.12), млрд руб.



**EV/S** (2012)



**P/E** (2012)

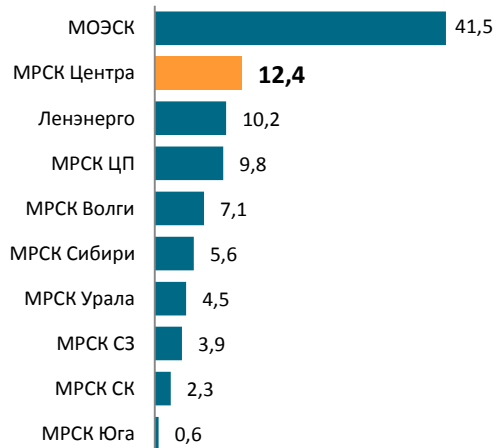


**По ряду показателей MRSC Центра занимает 2-ое место в распредсекторе!**

**ВЫРУЧКА** (2012), млрд руб.



**ЕВИТДА** (2012), млрд руб.



**ЧИСТАЯ ПРИБЫЛЬ** (2012), млрд руб.



## КАЧЕСТВО, НАДЕЖНОСТЬ И ИННОВАЦИИ



- Снижение уровня технических и коммерческих потерь (внедрение систем интеллектуального учета)
- Внедрение методологии управления активами (управление техническими рисками)
- Внедрение системы расчетов показателей **SAIDI** (индекс средней продолжительности нарушений работы системы)<sup>1</sup>/ **SAIFI** (индекс средней частоты нарушений работы системы)<sup>2</sup> в соответствии с международными стандартами

## ДОЛЯ РЫНКА



- Увеличение доли рынка в регионах присутствия
- Консолидация сетевых активов (TCO, бесхозные сети)

## ИНВЕСТИЦИОННАЯ ДЕЯТЕЛЬНОСТЬ



- Применение типовых проектных решений
- Повышение эффективности процесса закупок
- Повышение контроля за ходом выполнения работ подрядчиками

## ОПЕРАЦИОННАЯ ДЕЯТЕЛЬНОСТЬ



- Повышение эффективности управления: внедрение оптимизированной системы KPI для топ-менеджмента
- Оптимизация систем и процессов в эксплуатационной и ремонтной деятельности
- Развитие дополнительных энергосервисных направлений

## ИНВЕСТИЦИОННАЯ ПРИВЛЕКАТЕЛЬНОСТЬ



- Реализация политики стабильных дивидендных выплат
- Реализация комплекса мероприятий по повышению ликвидности акций
- Выход на зарубежных торговые площадки

(1) среднее время, в течение которого потребители не обслуживаются

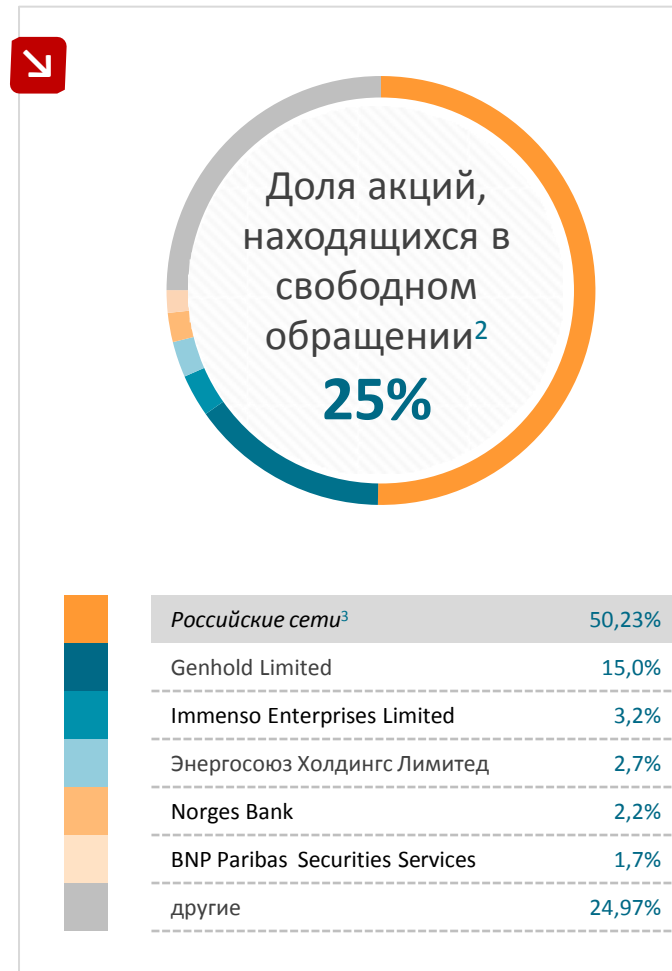
(2) оценка количества отключений, с которыми сталкиваются потребители

# Структура управления и ключевые акционеры



25% акций Компании находятся в свободном обращении, что является одним из самых высоких показателей в распредсекторе!

## СТРУКТУРА АКЦИОНЕРНОГО КАПИТАЛА MRСК ЦЕНТРА НА 06.05.2013



(1) с учетом доли РФ 0,46%  
 (2) по оценке Индексного комитета ФБ ММВБ

(3) до 05.04.2013 – ОАО «Холдинг MRСК»



# Высокий уровень корпоративного управления



## Развитая практика корпоративного управления и лидирующая позиция среди МРСК

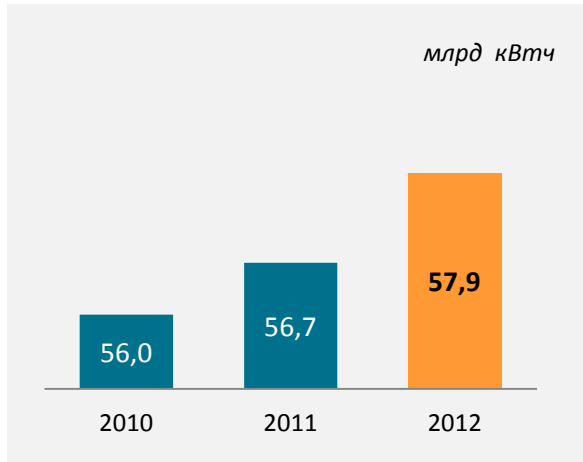
### Национальный Рейтинг Корпоративного Управления (НРКУ)

<u>Подтвержден</u>	<u>Октябрь 2012</u>
Подтвержден	Август 2011
Повышен (7+)	Январь 2011
Подтвержден	Июль 2010
Подтвержден	Июль 2009
Повышен (7)	Сентябрь 2008
Присвоен (6+)	Июль 2007

Источник: рейтинговое агентство ЭКСПЕРТРА

# Основные показатели деятельности по РСБУ

## ПОЛЕЗНЫЙ ОТПУСК<sup>1</sup>

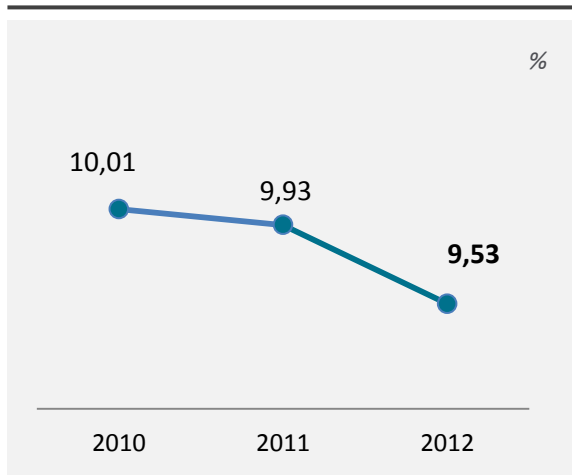


Компания продемонстрировала хорошие результаты деятельности по итогам 2012 года. Рост выручки от передачи э/э составил 2,7%, полезный отпуск электроэнергии увеличился на 2,1% при этом потери сократились на 0,4 п.п.

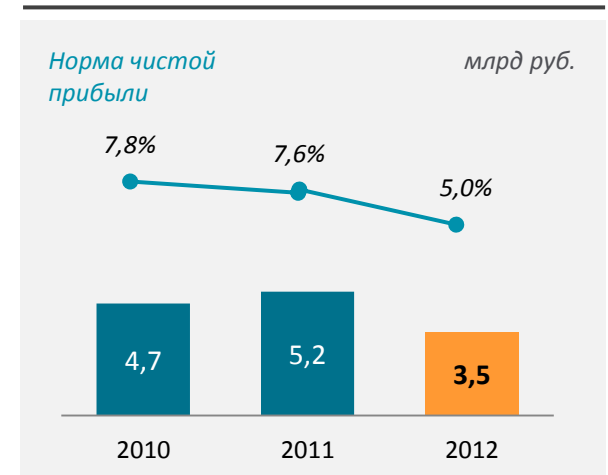
## ВЫРУЧКА



## ПОТЕРИ Э/ЭНЕРГИИ



## ЧИСТАЯ ПРИБЫЛЬ

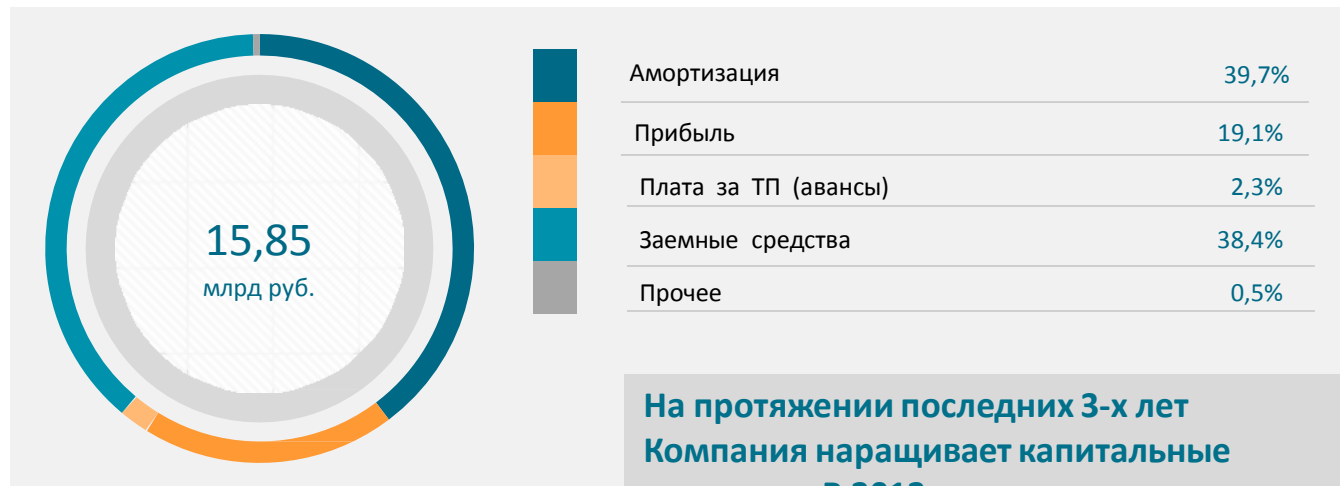


(1) в границах контура МРСК Центра



# Структура и динамика капитальных вложений

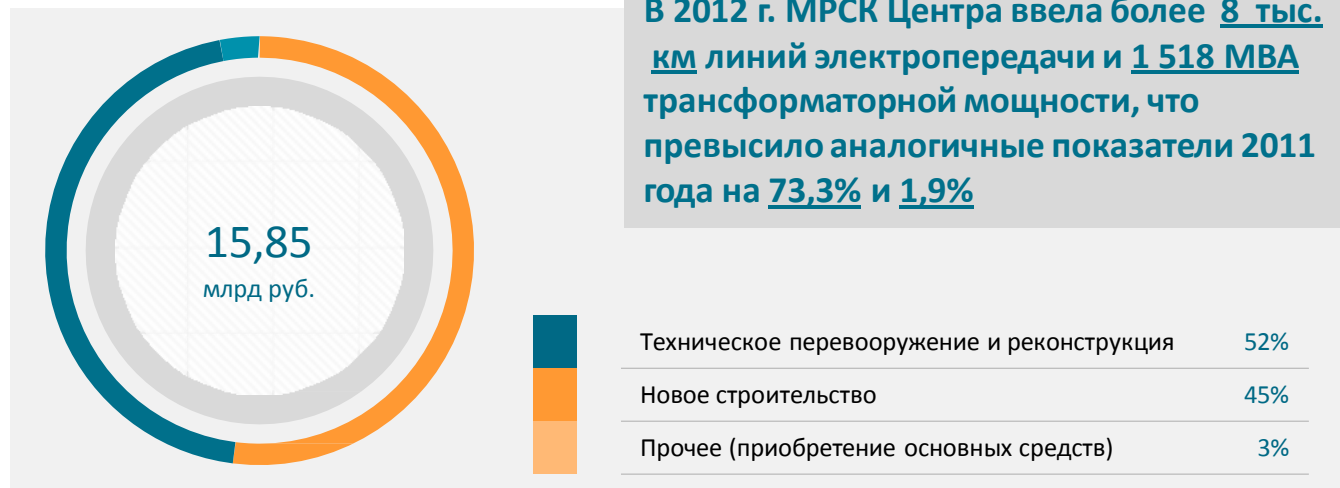
## ИСТОЧНИКИ ФИНАНСИРОВАНИЯ КАПИТАЛЬНЫХ ВЛОЖЕНИЙ (2012)



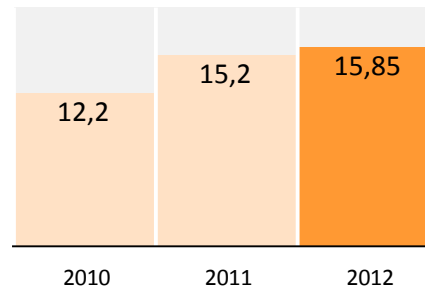
На протяжении последних 3-х лет Компания наращивает капитальные вложения. В 2012 г. инвестиции выросли на 4,3 % по сравнению с 2011 годом.

В 2012 г. МРСК Центра ввела более **8 тыс. км** линий электропередачи и **1 518 МВА** трансформаторной мощности, что превысило аналогичные показатели 2011 года на **73,3%** и **1,9%**

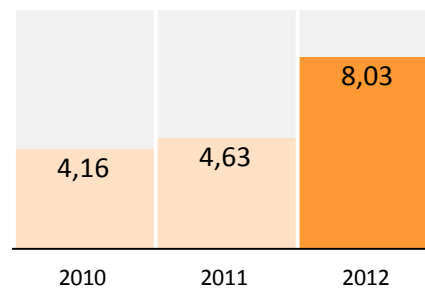
## НАПРАВЛЕНИЯ КАПИТАЛЬНЫХ ВЛОЖЕНИЙ (2012)



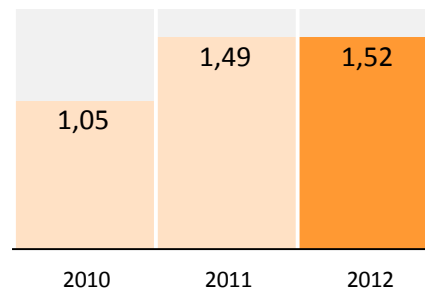
## ОСВОЕНИЕ КАПИТАЛЬНЫХ ВЛОЖЕНИЙ млрд руб. (без НДС)



## ВВОДИМАЯ МОЩНОСТЬ НА ОФ тыс. км



## ВВОДИМАЯ МОЩНОСТЬ НА ОФ тыс. МВА



## Брянскэнерго

### Реконструкция ПС 110/6 кВ «Советская»

Повышение надежности электроснабжения Советского р-на г. Брянска, увеличение объема транспорта э/энергии

Ввод в эксплуатацию: 12/2012

Сметная стоимость: 411 млн руб.

Стоимость введенных ОФ: 440 млн руб.

Ввод мощностей: 48 МВА

## Орелэнерго (1)

### Расширение ПС 110 кВ

#### «Пластмасс»

Реализация схемы выдачи мощности, улучшение качества энергоснабжения существующих потребителей

Ввод в эксплуатацию: 03/2012

Сметная стоимость: 43 млн руб.

Стоимость введенных ОФ: 39 млн руб.

## Орелэнерго (2)

### ВЛ-110 кВ от ПС 110 кВ «Пластмасс» до ЛТЭЦ

Реализация схемы выдачи мощности Ливенской ТЭЦ ОАО «Квадра – Генерирующая компания» при строительстве ГТУ LM2500+G4 31,5 МВт

Ввод в эксплуатацию: 03/2012

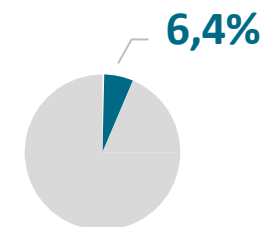
Сметная стоимость: 61 млн руб.

Стоимость введенных ОФ: 59 млн руб.

Ввод мощностей: 4,51 км



Реализация проектов позволила повысить надежность и улучшить качество энергоснабжения в регионах. Доля 5 крупнейших проектов от ввода ОФ составила -



## Воронежэнерго

### Кабельная линия 110 кВ от ПС 110/6 кВ #2 до ПС 110/6-6 кВ #10

Повышение надежности электроснабжения ПС 10 в связи с переводом подстанции с напряжения 35 кВ на 110 кВ

Ввод в эксплуатацию: 12/2012

Сметная стоимость: 360 млн руб.

Стоимость введенных ОФ: 342 млн руб.

Ввод мощностей: 3,1 км

## Липецкэнерго

### Расширение ПС 110 кВ «Бугор» с заменой существующих трансформаторов на 2х63 МВА

Улучшение качества энергоснабжения существующих потребителей и расширение (наращивание мощностей) предприятия

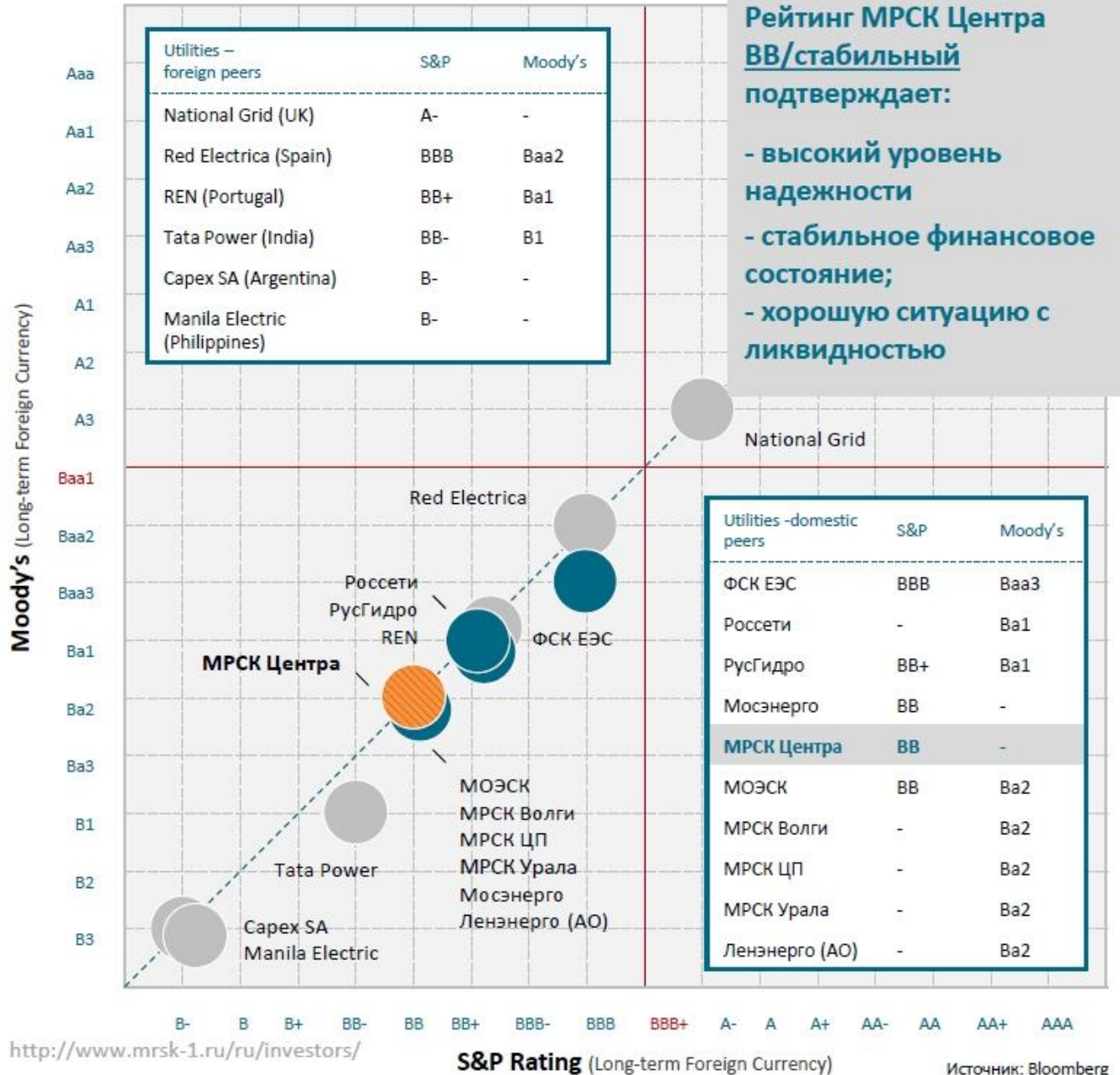
Ввод в эксплуатацию: 09/2012

Сметная стоимость: 386 млн руб.

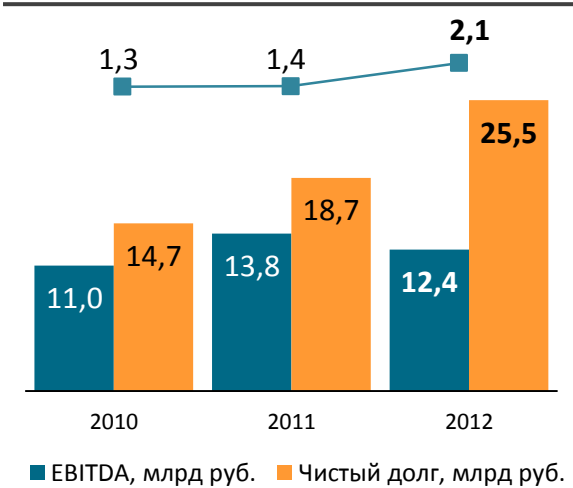
Стоимость введенных ОФ: 288 млн руб.

Ввод мощностей: 80 МВА

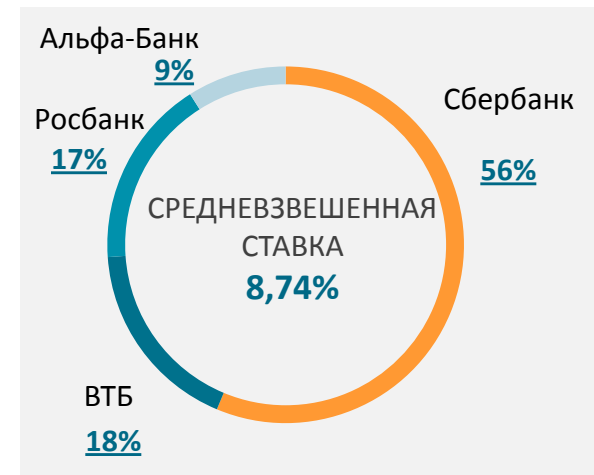
# Кредитные рейтинги и кредитный портфель



## ЧИСТЫЙ ДОЛГ / ЕБИТДА (РСБУ)



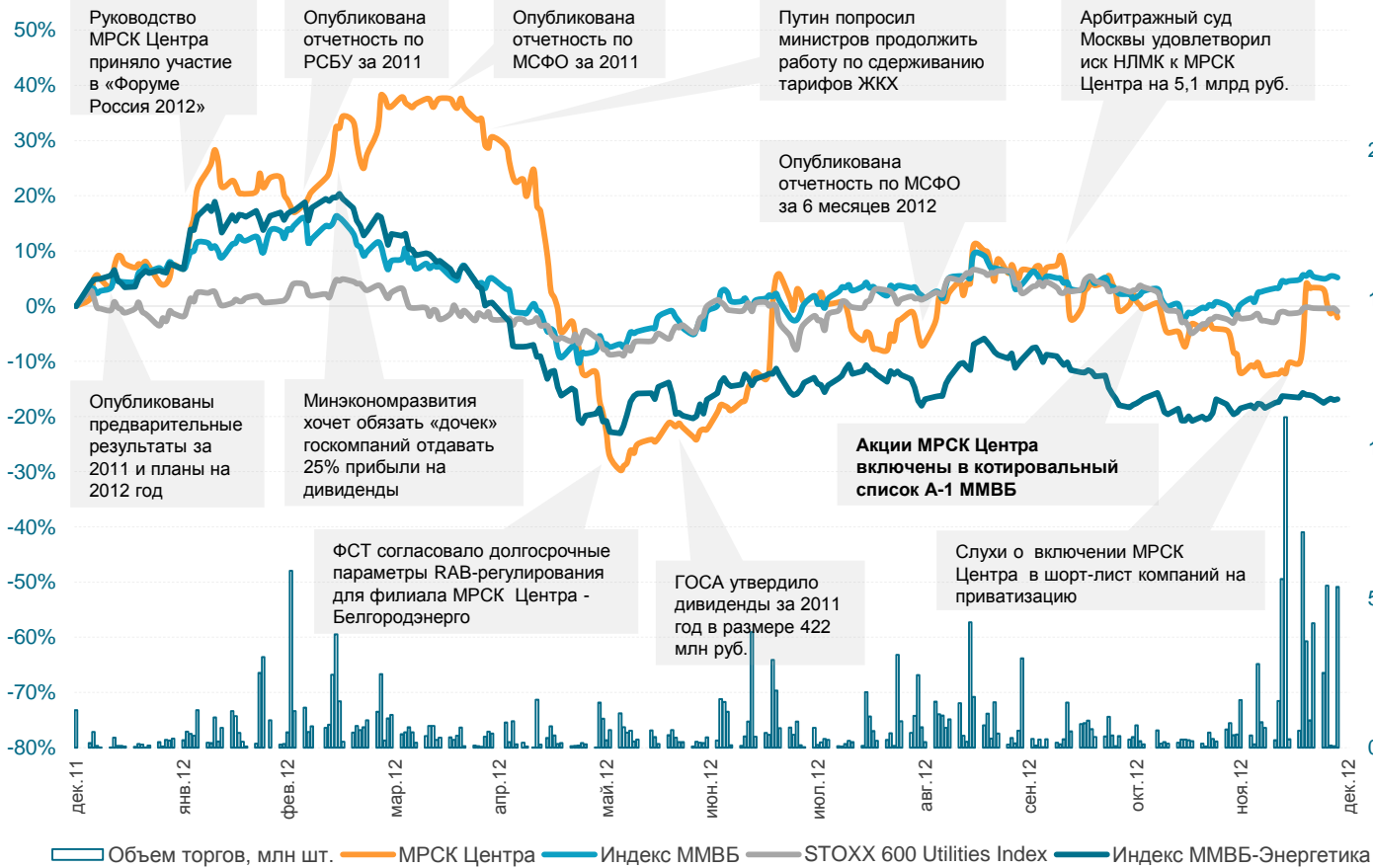
## СТРУКТУРА КРЕДИТНОГО ПОРТФЕЛЯ



Источник: данные S&P, расчеты Компании

# Динамика котировок и ключевые события

**Распредсектор на протяжении 2012 года находился под давлением внешних факторов. Акции МРСК Центра по итогам 2012 года закрылись со снижением к началу отчетного периода на 2,7%, но при этом необходимо отметить, что отраслевой индекс MICEX PWR снизился на 16,8%**



## Начало торгов

21 мая 2008

## Котировальный список

ФБ ММВБ A-1

## Коды акций

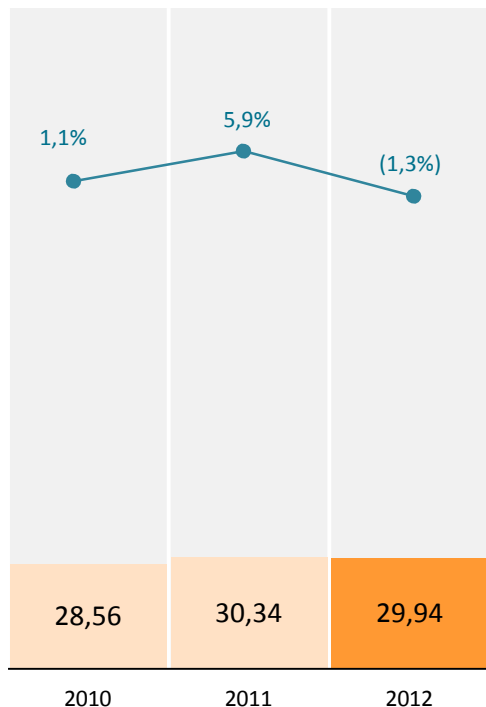
Московская Биржа	MRKC
Bloomberg	MRKC RX
Reuters	MRKC.MM

## Расчет индексов

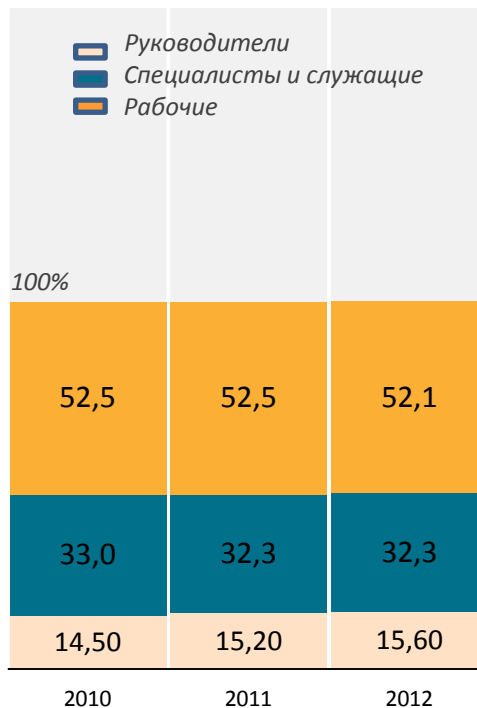
Акции в составе базы расчета индексов	MICEX PWR
	MICEX SC

**Акции МРСК Центра в 2012 году были включены в котировальный список A1 на ФБ ММВБ**

Динамика среднесписочной численности за период с 2010 по 2012 гг., тыс. чел.



Структура работников по категориям 2010-2012 гг. %



Квалификационный состав персонала %



- В Компании реализуется комплексная система обучения сотрудников – более 80% персонала в 2012 году прошли обучение;
- Разработана и реализуется программа по привлечению молодых специалистов;
- Проводится работа по формированию и ротации кадрового резерва

## СПАСИБО ЗА ВНИМАНИЕ!



Настоящая презентация не является офертой либо приглашением делать оферты (рекламой) в отношении приобретения или подписки на ценные бумаги МРСК Центра. Ни презентация, ни какая-либо ее часть, ни факт ее представления или распространения не являются основанием для заключения какого-либо договора или принятия инвестиционного решения, и на презентацию не следует полагаться в этом отношении. В данной презентации могут быть приведены прогнозные заявления. Прогнозные заявления не основываются на фактических обстоятельствах и включают в себя заявления в отношении намерений, мнений или текущих ожиданий МРСК Центра в отношении результатов своей деятельности, финансового положения, ликвидности, перспектив роста, стратегии и отрасли промышленности, в которой работает МРСК Центра. По своей природе для таких прогнозных заявлений характерно наличие рисков и факторов неопределенности, поскольку они относятся к событиям и зависят от обстоятельств, которые могут не произойти в будущем. МРСК Центра предупреждает о том, что прогнозные заявления не являются гарантией будущих показателей, и фактические результаты деятельности МРСК Центра, ее финансовое положение и ликвидность, а также развитие отрасли промышленности, в которой она работает, могут существенно образом отличаться от тех, которые приведены в прогнозных заявлениях, содержащихся в настоящем документе. Кроме того, даже если результаты деятельности Компании, ее финансовое положение и ликвидность, а также развитие отрасли промышленности, в которой она работает, будут соответствовать прогнозным заявлениям, содержащимся в настоящем документе, данные результаты и события не являются показателем результатов и событий в будущем. Помимо официальной информации о деятельности МРСК Центра, в настоящей презентации содержится информация, полученная от третьих лиц. Эта информация была получена из источников, которые, по мнению МРСК Центра, являются надежными. Тем не менее, мы не гарантируем точность данной информации, которая может быть сокращенной или неполной. Все мнения и оценки, содержащиеся в настоящем материале, отражают наше мнение на день публикации и подлежат изменению без предупреждения. МРСК Центра не несет ответственность за последствия использования содержащихся в настоящей презентации мнений или заявлений, или неполноты информации. МРСК Центра не берет на себя обязательств по пересмотру или подтверждению прогнозных заявлений и оценок, а также по обновлению информации, содержащейся в презентации. Несмотря на то, что до 31.03.2008 года МРСК Центра не была операционной компанией, данная презентация содержит консолидированные данные по всем РСК зоны ответственности МРСК Центра, в том числе и за период по 31.03.2008. Информация о финансовых и производственных данных о Компании получена, как сумма соответствующих показателей 11 РСК, присоединившихся к МРСК Центра. Несмотря на то, что в 2006 и 2007 годах под управлением МРСК Центра (в то время МРСК Центра и Северного Кавказа) находилось более 11 компаний, для корректного сравнения информация за эти периоды приведена по 11 РСК текущей конфигурации