

**БУХГАЛТЕРСКИЙ БАЛАНС**  
по внутреннему стандарту ОАО "Холдинг МРСК"

на 31 декабря 2008 года

Организация ОАО "МРСК Центра"  
Идентификационный номер налогоплательщика  
Вид деятельности передача электроэнергии.  
Организационно-правовая форма \ форма собственности ОАО  
Единица измерения тыс. руб.  
Местонахождение [адрес]  
129090 г.Москва Глухарев переулок д. 4\2

	КОДЫ
Форма N1 по ОКУД	0710001
Дата [год, месяц, число]	2008.12.31
по ОКПО	75720657
ИНН	6901067107
по ОКВЭД	40.10.2
по ОКОПФ\ОКФС	47\16
	384

Дата утверждения	26.03.2009
Дата отправки [принятия]	

АКТИВ	Код	На начало отчетного года	На конец отчетного периода
1	2	3	4
<b>I. ВНЕОБОРОТНЫЕ АКТИВЫ</b>			
<b>Нематериальные активы</b>	110	-	44 782
в том числе:			
права на патенты, программы, товарные знаки (знаки обслуживания), иные аналогичные с перечисленными права и активы	111	-	8 334
деловая репутация организации	112	-	-
другие виды нематериальных активов	113	-	36 448
результаты НИОКР	114	-	-
<b>Основные средства</b>	120	18 541	45 220 975
в том числе:			
земельные участки и объекты природопользования	121	-	88 424
здания, машины и оборудование, сооружения	122	14 136	44 678 167
другие виды основных средств	123	4 405	454 384
<b>Незавершенное строительство</b>	130	-	3 987 074
в том числе			
оборудование к установке	13001	-	322 566
вложения во внеоборотные активы	13002	-	3 664 508
<b>Доходные вложения в материальные ценности</b>	135	-	-
в том числе:			
имущество для передачи в лизинг	136	-	-
имущество предоставляемое по договору аренды	137	-	-
<b>Долгосрочные финансовые вложения</b>	140	-	49 626
в том числе:			
инвестиции в дочерние общества	141	-	15 355
инвестиции в зависимые общества	142	-	-
инвестиции в другие организации	143	-	34 271
займы, предоставленные организациям на срок более 12 месяцев	144	-	-
прочие долгосрочные финансовые вложения	145	-	-
<b>Отложенные налоговые активы</b>	148	40 306	129 994
<b>Прочие внеоборотные активы</b>	150	-	833 109
<b>ИТОГО по разделу I</b>	190	58 847	50 265 560

АКТИВ	Код	На начало отчетного года	На конец отчетного периода
1	2	3	4
<b>II. ОБОРОТНЫЕ АКТИВЫ</b>			
Запасы	210	6 023	1 692 269
в том числе:			
сырье, материалы и другие аналогичные ценности	211	-	1 504 261
животные на выращивании и откорме	212	-	-
затраты в незавершенном производстве	213	-	-
готовая продукция и товары для перепродажи	214	-	16 956
товары отгруженные	215	-	-
расходы будущих периодов	216	6 023	171 052
прочие запасы и затраты	217	-	-
Налог на добавленную стоимость по приобретенным ценностям	220	-	51 448
Дебиторская задолженность (платежи по которой ожидаются более чем через 12 месяцев после отчетной даты)	230	5 923	68 623
в том числе:			
покупатели и заказчики	231	-	694
векселя к получению	232	-	-
задолженность дочерних и зависимых обществ	233	-	-
авансы выданные	234	-	-
прочие дебиторы	235	5 923	67 929
из них:			
векселя	23501	-	-
Дебиторская задолженность (платежи по которой ожидаются в течение 12 месяцев после отчетной даты)	240	79 865	5 945 024
в том числе:			
покупатели и заказчики	241	46 904	4 110 988
векселя к получению	242	-	1 000
задолженность дочерних и зависимых обществ	243	-	-
задолженность участников (учредителей) по взносам в уставный капитал	244	-	-
авансы выданные	245	5 702	909 048
в том числе:			
поставщикам материалов	24501	29	20 595
строительным организациям	24502	-	384 797
ремонтным организациям	24503	13	22 232
поставщикам услуг	24504	1 420	275 128
прочие авансы выданные	24505	4 240	206 296
прочие дебиторы	246	27 259	923 988
в том числе:			
по пеням, штрафам, неустойкам по договорам	24601	-	77 839
переплата по налогам в федеральный бюджет	24602	21 036	50 677
переплата по налогам в бюджеты субъектов РФ	24603	4 890	39 590
переплата по налогам в местные бюджеты	24604	-	2 103
переплата по платежам в государственные внебюджетные фонды	24605	166	954
расчеты по приобретению акций	24606	-	-
векселя	24607	-	-
другие дебиторы	24608	1 167	752 825
Краткосрочные финансовые вложения	250	-	-
в том числе:			
займы, предоставленные организациям на срок менее 12 месяцев	251	-	-
прочие краткосрочные финансовые вложения	252	-	-
Денежные средства	260	150 544	71 459
в том числе:			
касса	261	-	-
расчетные счета	262	148 279	66 390
валютные счета	263	-	-
прочие денежные средства	264	2 265	5 069
в том числе:			
специальные счета в банках	26401	2 265	5 069
денежные документы	26402	-	-
переводы в пути	26403	-	-
Прочие оборотные активы	270	-	2 698
<b>ИТОГО по разделу II</b>	<b>290</b>	<b>242 355</b>	<b>7 831 521</b>
<b>Баланс</b>	<b>300</b>	<b>301 202</b>	<b>58 097 081</b>

ПАССИВ	Код	На начало отчетного года	На конец отчетного периода
1	2	3	4
<b>III. КАПИТАЛ И РЕЗЕРВЫ</b>			
Уставный капитал	410	10 000	4 221 794
в том числе:			
в акциях привилегированных	41001	-	-
в акциях обыкновенных	41002	10 000	4 221 794
Собственные акции, выкупленные у акционеров	415	-	-
Добавочный капитал	420	497	33 269 936
Резервный капитал	430	500	-
в том числе:			
резервы, образованные в соответствии с законодательством	431	500	-
резервы, образованные в соответствии с учредительными документами	432	-	-
Нераспределенная прибыль прошлых лет	460	63 878	-
Непокрытый убыток прошлых лет	465	-	-
Нераспределенная прибыль отчетного года	470	-	2 164 904
Непокрытый убыток отчетного года	475	-	-
<b>ИТОГО по разделу III</b>	<b>490</b>	<b>74 875</b>	<b>39 656 634</b>
<b>IV. ДОЛГОСРОЧНЫЕ ОБЯЗАТЕЛЬСТВА</b>			
Займы и кредиты	510	-	5 470 683
в том числе:			
кредиты банков, подлежащие погашению более, чем через 12 месяцев после отчетной даты	511	-	5 124 961
займы, подлежащие погашению более, чем через 12 месяцев после отчетной даты	512	-	345 722
Отложенные налоговые обязательства	515	813	1 648 624
Прочие долгосрочные обязательства	520	-	40 312
в том числе:			
кредиторская задолженность поставщиков и подрядчиков	521	-	9 585
кредиторская задолженность перед социальными фондами	522	-	-
в том числе:			
Пенсионному фонду РФ	52201	-	-
Фонду обязательного медицинского страхования	52202	-	-
Фонду социального страхования	52203	-	-
по пеням и штрафам в государственные внебюджетные фонды	52204	-	-
прочие долгосрочные обязательства	523	-	30 727
<b>ИТОГО по разделу IV</b>	<b>590</b>	<b>813</b>	<b>7 159 619</b>
<b>V. КРАТКОСРОЧНЫЕ ОБЯЗАТЕЛЬСТВА</b>			
Займы и кредиты	610	-	3 910 626
в том числе:			
кредиты банков, подлежащие погашению в течение 12 месяцев после отчетной даты	611	-	3 910 626
займы, подлежащие погашению в течение 12 месяцев после отчетной даты	612	-	-

ПАССИВ	Код	На начало отчетного года	На конец отчетного периода
1	2	3	4
Кредиторская задолженность	620	59 166	7 076 212
в том числе:			
поставщики и подрядчики	621	44 654	3 849 961
из них:			
строительным организациям	62101	-	1 072 153
ремонтным организациям	62102	-	106 854
другим поставщикам и подрядчикам	62103	44 654	2 670 954
векселя к уплате	622	-	-
задолженность перед дочерними и зависимыми обществами	623	-	-
задолженность по оплате труда перед персоналом	624	10 612	295 704
в том числе:			
текущая	62401	10 612	295 704
просроченная	62402	-	-
задолженность перед государственными и внебюджетными фондами	625	307	93 584
в том числе:			
Пенсионному фонду РФ	62501	157	71 590
Фонду обязательного медицинского страхования	62502	36	15 608
Фонду социального страхования	62503	114	6 386
по пеням и штрафам в государственные внебюджетные фонды	62504	-	-
задолженность по налогам и сборам	626	2 067	436 324
задолженность перед бюджетом текущая	62610	2 067	436 324
в том числе:			
федеральному бюджету	62601	1 969	348 939
бюджетам субъектов РФ	62602	98	78 019
местным бюджетам	62603	-	9 366
авансы полученные	627	-	2 182 860
прочие кредиторы	628	1 526	217 779
Задолженность участникам (учредителям) по выплате доходов	630	-	30 069
Доходы будущих периодов	640	-	43 928
Резервы предстоящих расходов и платежей	650	166 348	219 993
Прочие краткосрочные обязательства	660	-	-
ИТОГО по разделу V	690	225 514	11 280 828
БАЛАНС	700	301 202	58 097 081

Справка о наличии ценностей, учитываемых на забалансовых счетах

АКТИВ	Код	На начало отчетного года	На конец отчетного периода
Арендованные основные средства	910	11 609	7 656 440
в том числе по лизингу	911	-	4 549 147
Товарно-материальные ценности, принятые на ответственное хранение	920	-	-
Материалы, принятые в переработку	921	-	-
Товары, принятые на комиссию	930	-	-
Оборудование, принятое для монтажа	931	-	-
Списанная в убыток задолженность неплатежеспособных дебиторов	940	-	1 218 562
Обеспечение обязательств и платежей полученные	950	-	-
Обеспечение обязательств и платежей выданные	960	-	3 456 610
Износ основных средств	970	-	3 540
Износ объектов внешнего благоустройства и других аналогичных объектов	980	-	1 348
Бланки строгой отчетности	990	-	862
Основные средства, сданные в аренду	991	-	34 680
Имущество, находящееся в федеральной собственности	992	-	107 989
Нематериальные активы, полученные в пользование	993	-	-
Имущество, переданное в уставный капитал в оплату приобретаемых акций	994	-	-



Руководитель  
Главный бухгалтер

26.03.2009

Макарев Е.Ф.  
Гузачко С.Ю.

**Отчет о прибылях и убытках**  
за 12 месяцев 2008 года

Организация **ОАО "МРСК Центра"**  
Идентификационный номер налогоплательщика  
Вид деятельности **передача электроэнергии**  
Организационно-правовая форма \ форма собственности  
Единица измерения **тыс. руб**

		КОДЫ
Форма N2 по ОКУД		0710002
Дата [год, месяц, число]		2008.12.31
по ОКПО		75720657
ИНН		6901067107
по ОКДП		40.10.2
ОАО по ОКОПФ\ОКФС		47\16
по ОКЕИ		384

Наименование показателя	Код стр.	За отчетный период	За аналогичный период предыдущ. года
1	2	3	4
<b>Доходы и расходы по обычным видам деятельности</b>			
налога на добавленную стоимость, акцизов и аналогичных обязательных платежей)	010	35 659 578	983 360
<i>выручка от транспортировки электроэнергии</i>	011	32 632 995	-
<i>выручка от техприсоединения</i>	012	2 502 421	-
<i>теплоэнергии</i>	018	-	-
<i>электроэнергии для бытовых компаний</i>	013	-	-
<i>доходы от участия в других организациях</i>	014	-	-
<i>доходы от аренды</i>	015	-	-
<i>прочих товаров, продукции, работ, услуг промышленного характера</i>	016	524 162	983 360
<i>прочих товаров, продукции, работ, услуг непромышленного характера</i>	017	-	-
Себестоимость проданных товаров, продукции, работ, услуг	020	(30 243 722)	(928 372)
в том числе проданных:			
<i>транспортировка электроэнергии</i>	021	(29 684 421)	-
<i>техприсоединения</i>	022	(275 966)	-
<i>теплоэнергии</i>	028	-	-
<i>электроэнергии бытовыми компаниями</i>	023	-	-
<i>расходы от участия в других организациях</i>	024	-	-
<i>расходы от аренды</i>	025	-	-
<i>прочих товаров, продукции, работ, услуг промышленного характера</i>	026	(283 335)	(928 372)
<i>прочих товаров, продукции, работ, услуг непромышленного характера</i>	027	-	-
Валовая прибыль	029	5 415 856	54 988
Коммерческие расходы	030	-	-
Управленческие расходы	040	(595 732)	-
Прибыль (убыток) от продаж	050	4 820 124	54 988
<b>Прочие доходы и расходы</b>			
Проценты к получению	060	10 280	165
Проценты к уплате	070	(555 889)	-
Доходы от участия в других организациях	080	55	-
Прочие доходы	090	1 457 414	105 743
Прочие расходы	100	(2 079 233)	(69 336)
Прибыль (убыток) до налогообложения	140	3 652 751	91 560
Отложенный налоговый актив	141	(66 161)	25 680
Отложенное налоговое обязательство	142	(290 487)	(545)
Текущий налог на прибыль	143	(1 102 780)	(65 055)
Иные аналогичные обязательные платежи	144	(28 419)	(389)
Налог на прибыль и иные аналогичные обязательные платежи	150	(1 487 847)	(40 309)
Прибыль (убыток) от обычной деятельности	160	2 164 904	51 251
Чистая прибыль (нераспределенная прибыль (убыток) отчетного периода)	190	2 164 904	51 251

Наименование показателя	Код стр.	За отчетный период	За аналогичный период предыдущего года
1	2	3	4
СПРАВОЧНО.			
Постоянные налоговые обязательства (активы)	200	582 768	17 946
Базовая прибыль (убыток) на акцию, в руб.	201	0,0513	0,5125
Разводненная прибыль (убыток) на акцию, в руб.	202	0,0513	0,5125

**РАСШИФРОВКА ОТДЕЛЬНЫХ ПРИБЫЛЕЙ И УБЫТКОВ**

Наименование показателя	код строки	За отчетный период	За аналогичный период предыдущего года
1	2	3	4
Штрафы, пени и неустойки, признанные или по которым получены решения суда (арбитражного суда) об их взыскании			
прибыль	210	11 337	-
убыток	211	8 108	-
Прибыль (убыток) прошлых лет			
прибыль	220	18 703	6 637
убыток	221	60 298	2 013
Возмещение убытков, причиненных неисполнением или ненадлежащим исполнением обязательств			
убыток	230	29 082	-
	231	(28 607)	-
Курсовые разницы по операциям в иностранной валюте			
прибыль	240	1	-
убыток	241	1	1
Отчисления в оценочные резервы			
убыток	250	540 242	-
Списание дебиторских и кредиторских задолженностей, по которым истек срок исковой давности			
прибыль	260	46 077	-
убыток	261	23 907	-

Расшифровка формы №2 "Отчет о прибылях и убытках"  
по внутреннему стандарту ОАО "Холдинг МРСК"

Наименование показателя	По отгруженной продукции		
	Код стр.	За отчетный период	За аналогичный период предыдущ. года
1	2	3	4
Проценты к уплате	070	555 889	-
в том числе:			
Проценты по кредитам, займам	07001	555 889	-
Прочие проценты к уплате (проценты по вексялям, облигациям и т.п.)	07002	-	-
Прочие доходы	090	1 457 414	105 743
в том числе:			
От реализации основных средств, кроме квартир	09001	46 272	1 355
От реализации квартир	09002	-	-
От реализации МПЗ	09003	34 573	148
От реализации валюты	09004	-	-
От реализации НМА	09005	-	-
От продажи ценных бумаг	09006	139 100	-
От реализации других активов	09007	-	3 838
От совместной деятельности	09008	-	-
Прибыль 2007 г., выявленная в отчетном периоде	09009	3 340	-
Прибыль 2006 г., выявленная в отчетном периоде	09010	14 560	6 637
Прибыль 2005 г., выявленная в отчетном периоде	09011	618	-
Прибыль до 01.01.2005 г., выявленная в отчетном периоде	09012	185	-
Пени, штрафы и неустойки, признанные или по которым получены решения	09013	11 337	-
Кредиторская задолженность более трех лет	09014	46 077	-
Курсовые разницы	09015	1	-
Имущество, оказавшееся в излишке по рез. инвентаризации	09016	531 694	-
Безвозмездно полученные активы, кроме ОС и НМА	09017	2 058	-
Доход от безвозмездно полученных ОС, определяемый в установленном	09018	3 648	-
Стоимость материальных ценностей, остающихся от списания в результате			
чрезвычайных ситуаций, непригодных к восстановлению и дальнейшему			
использованию активов	09019	-	-
Другие доходы	09020	623 951	93 765

Наименование показателя	Код стр.	За отчетный период	За аналогичный период предыдущ. года
1	2	3	4
Прочие расходы	100	2 079 233	69 336
в том числе:			
От реализации основных средств, кроме квартир	10001	19 819	985
От реализации квартир	10002	-	-
От реализации МПЗ	10003	30 295	148
От реализации валюты	10004	-	-
От реализации НМА	10005	-	-
От продажи ценных бумаг	10006	121 641	-
От реализации других активов	10007	-	3 800
Другие налоги	10008	-	-
Услуги банков	10009	16 506	917
Затраты по обслуживанию ценных бумаг	10010	3 939	-
Резерв по сомнительным долгам	10011	320 249	-
Резерв под обесценение финансовых вложений	10012	-	-
Резерв под снижение стоимости материальных ценностей	10013	-	-
Резерв по прекращаемой деятельности	10014	-	-
Резерв по прочим условным обязательствам	10015	219 993	-
Выбытие активов без дохода	10016	19 328	-
НДС по безвозмездно переданному имуществу	10017	-	-
Убыток 2007 г., выявленный в отчетном периоде	10018	31 264	-
Убыток 2006 г., выявленный в отчетном периоде	10019	22 050	2 013
Убыток 2005 г., выявленный в отчетном периоде	10020	6 794	-
Убыток до 01.01.2005 г., выявленный в отчетном периоде	10021	190	-
Пени, штрафы и неустойки, признанные или по которым получены решения суда	10022	8 108	-
Госпошлины по хозяйственным договорам	10023	13 319	-
Дебиторская задолженность более трех лет	10024	23 907	-
Курсовые разницы	10025	1	1
Судебные издержки	10026	4 151	-
Хищения, недостачи	10027	504	-
Издержки по исполнительному производству	10028	13	-
Погашение стоимости квартир работников	10029	5 803	-
Расходы на проведение спортивных мероприятий	10030	3 220	-
Расходы на проведение культурно-просветительных мероприятий	10031	7 614	-
Расходы на благотворительность	10032	65 692	-
Стоимость утраченных материально - производственных ценностей	10033	9	-
Убытки от списания из-за чрезвычайных событий	10034	-	-
Другие расходы	10035	1 134 824	61 472




Наименование показателя	Код стр.	За отчетный период	За аналогичный период предыдущ. года
1	2	3	4
Налог на прибыль и иные аналогичные обязательные платежи	150	1 487 847	40 309
в том числе:			
Условный расход (доход)	15010	876 660	21 974
Постоянные налоговые обязательства	15020	582 768	-
Списание ОНО	15030	(1 203)	17 946
Списание ОНА	15040	24 390	(11)
Штрафы ГНИ	15050	834	-
из них:			
по налогу на прибыль	15051	376	-
по НДС	15052	-	-
по налогу на имущество	15053	-	-
по прочим налогам	15054	458	-
Пени ГНИ	15060	175	360
из них:			
по налогу на прибыль	15061	76	24
по НДС	15062	14	325
по налогу на имущество	15063	27	-
по прочим налогам	15064	58	11
Штрафы в государственные внебюджетные фонды	15070	-	27
из них:			
Пенсионный фонд РФ	15071	-	21
Фонд социального страхования	15072	-	2
Фонд обязательного медицинского страхования	15073	-	4
Пени в государственные внебюджетные фонды	15080	39	13
из них:			
Пенсионный фонд РФ	15081	13	13
Фонд социального страхования	15082	26	-
Фонд обязательного медицинского страхования	15083	-	-
Прочие обязательные платежи	15090	4 184	-

Руководитель

Главный бухгалтер

26.03.2009



/Макаров Е.Ф./

/Буренко С.Ю./

**ОТЧЕТ ОБ ИЗМЕНЕНИИ КАПИТАЛА**  
за 2008 год

Организация ОАО "МРСК Центра"  
Идентификационный номер налогоплательщика  
Вид деятельности  
Организационно-правовая форма/форма собственности

передача электроэнергии  
ОАО

Форма №3 по ОКУД  
Дата [год, месяц, число]  
по ОКПО  
ИНН  
по ОКВЭД  
по ОКОПФ\ОКФС  
по ОКЕИ

КОДЫ	
0710003	
2008.12.31	
75720657	
6901067107	
40.10.2	
47/16	
384	

Единица измерения тыс. руб.

Показатель наименование	код	Уставный капитал	Добавочный капитал	Резервный капитал	Нераспределенная прибыль (непокрытый убыток)	Итого
1	2	3	4	5	6	7
Остаток на 31 декабря года, предшествующего предыдущему <b>2007 год</b> (предыдущий год)	010	10 000	-	122	15 933	26 055
Изменения в учетной политике	011	x	x	x	-	-
Результат от переоценки объектов основных средств	012	x	508	x	(109)	399
Изменения правил бухгалтерского учета	013	x	-	x	-	-
Остаток на 1 января предыдущего года	020	10 000	508	122	15 824	26 454
Результат от пересчета иностранных валют	023	x	-	x	x	-
Чистая прибыль	025	x	x	x	51 251	51 251
Дивиденды	026	x	x	x	(2 830)	(2 830)
Отчисления в резервный фонд	030	x	x	378	(378)	-
Увеличение величины капитала за счет: дополнительного выпуска акций	040	-	-	-	-	-
	041	-	x	x	x	-
увеличения номинальной стоимости акций	042	-	x	x	x	-
реорганизации юридического лица	043	-	x	x	-	-
прочее	044	-	-	-	-	-
Уменьшение величины капитала за счет: уменьшения номинала акций	050	-	(11)	-	11	-
уменьшения количества акций	051	-	x	x	x	-
реорганизация юридического лица	052	-	x	x	x	-
прочее	053	-	x	x	-	-
	054	-	(11)	-	11	-
Остаток на 31 декабря предыдущего года <b>2008 год</b> (отчетный год)	060	10 000	497	500	63 878	74 875
Изменения в учетной политике	061	x	x	x	-	-
Результат от переоценки объектов основных средств	062	x	-	x	-	-
Изменения правил бухгалтерского учета	063	x	-	x	-	-
Остаток на 1 января отчетного года	100	10 000	497	500	63 878	74 875
Результат от пересчета иностранных валют	103	x	0	x	x	-
Чистая прибыль	105	x	x	x	2 164 904	2 164 904
Дивиденды	106	x	x	x	-	-
Отчисления в резервный фонд	110	x	x	-	-	-
Увеличение величины капитала за счет: дополнительного выпуска акций	120	4 211 794	33 269 439	(500)	(63 878)	37 416 855
	121	-	x	x	x	-
увеличения номинальной стоимости акций	122	-	x	x	x	-
реорганизации юридического лица	123	4 211 794	33 269 439	(500)	(63 878)	37 416 855
прочее	124	x	x	x	x	-
Уменьшение величины капитала за счет: уменьшения номинала акций	130	-	-	-	-	-
уменьшения количества акций	131	-	x	x	x	-
реорганизация юридического лица	132	-	x	x	x	-
прочее	133	-	x	x	-	-
	134	-	-	-	-	-
Остаток на 31 декабря отчетного года	140	4 221 794	33 269 936	-	2 164 904	39 656 634

**II. РЕЗЕРВЫ**

Показатель наименование	код	Остаток	Поступило	Использовано	Остаток
		3	4	5	6
1	2				
<b>Резервы, образованные в соответствии с законодательством:</b>					
данные предыдущего года	150	122	378	-	500
данные отчетного года	151	500	-	(500)	-
<b>Резервы, образованные в соответствии с учредительными документами:</b>					
данные предыдущего года	152	-	-	-	-
данные отчетного года	153	-	-	-	-
<b>Оценочные резервы:</b>					
<b>резерв по сомнительным долгам</b>					
данные предыдущего года	160	-	-	-	-
данные отчетного года	161	-	555 137	(83 499)	471 638
<b>резерв под обесценение финансовых вложений</b>					
данные предыдущего года	162	-	-	-	-
данные отчетного года	163	-	22 018	-	22 018
<b>резерв по обязательствам, возникающим вследствие признания деятельности прекращаемой</b>					
данные предыдущего года	164	-	-	-	-
данные отчетного года	165	-	-	-	-
<b>резерв, образованный в связи с последствиями условных фактов хозяйственной деятельности</b>					
данные предыдущего года	166	-	-	-	-
данные отчетного года	167	-	219 993	-	219 993
<b>резерв под снижение стоимости материальных ценностей</b>					
данные предыдущего года	168	-	-	-	-
данные отчетного года	169	-	-	-	-
<b>прочие</b>					
данные предыдущего года	170	-	-	-	-
данные отчетного года	171	-	-	-	-
<b>Резервы предстоящих расходов:</b>					
<b>резерв на выплату вознаграждения по итогам года</b>					
данные предыдущего года	180	173 619	72 584	(79 855)	166 348
данные отчетного года	181	166 348	(54 440)	(111 908)	-
<b>резерв на оплату отпусков (включая отчисления)</b>					
данные предыдущего года	182	-	-	-	-
данные отчетного года	183	-	-	-	-
<b>резерв на выплату ежегодного вознаграждения за выслугу лет</b>					
данные предыдущего года	184	-	-	-	-
данные отчетного года	185	-	-	-	-
<b>резерв на ремонт основных средств</b>					
данные предыдущего года	186	-	-	-	-
данные отчетного года	187	-	-	-	-
<b>прочие</b>					
данные предыдущего года	188	-	-	-	-
данные отчетного года	189	-	-	-	-

СПРАВКИ

Показатель наименование	код	Остаток на начало года		Остаток на конец года	
1	2	3		4	
Чистые активы	200	74 875		39 700 562	
		Из бюджета		Из внебюджетных фондов	
		за отчетный год	за предыдущий год	за отчетный год	за предыдущий год
		3	4	5	6
Получено на расходы по обычным видам деятельности - всего	210	291	-	-	-
в том числе:					
на выплаты чернобыльцам	211	-	-	-	-
Прочие	212	291	-	-	-
Капитальные вложения во внеоборотные активы	220	-	-	-	-
в том числе:					
	221	-	-	-	-
Прочие	222	-	-	-	-

Руководитель

Главный бухгалтер

*Гузев*

*Макаров Е.Ф.*  
*Буренко С.Ю.*

26.03.2009



**ОТЧЕТ О ДВИЖЕНИИ ДЕНЕЖНЫХ СРЕДСТВ**  
за 2008 год

Организация **ОАО "МРСК Центра"**  
Идентификационный номер налогоплательщика  
Вид деятельности **передача электроэнергии**  
Организационно-правовая форма/форма собственности **ОАО**

Единица измерения **тыс.руб.**

	КОДЫ
Форма N4 по ОКУД	0710004
Дата [год, месяц, число]	2008.12.31
по ОКПО	75720657
ИНН	6901067107
по ОКВЭД	40.10.2
по ОКОПФ\ОКФС	47\16
по ОКЕИ	384


Показатель наименование	код	За отчетный период	За аналогичный период предыдущего года
		3	4
1	2		
Остаток денежных средств на начало отчетного года	010	150 544	2 939
Движение денежных средств по текущей деятельности			
Средства, полученные от покупателей, заказчиков	020	37 215 156	1 304 131
Поступление приобретенной иностранной валюты	030	-	-
Прочие доходы (поступления)	050	183 432	5 134
Денежные средства, направленные:			
на оплату приобретенных товаров, работ, услуг, сырья и иных оборотных активов	150	(21 945 071)	(449 074)
на оплату труда	160	(3 711 272)	(247 572)
на выплату дивидендов, процентов	170	(669 381)	(2 575)
на расчеты по налогам и сборам	180	(3 233 155)	(331 191)
на прочие расходы (выплаты)	190	(889 282)	(128 989)
Чистые денежные средства от текущей деятельности	200	6 950 427	149 864
Движение денежных средств по инвестиционной деятельности			
Выручка от продажи объектов основных средств и иных внеоборотных активов	210	23 116	6 054
Выручка от продажи ценных бумаг и иных финансовых вложений	220	139 100	-
Полученные дивиденды	230	55	-
Полученные проценты	240	10 280	165
Поступления от погашения займов, предоставленных другим организациям	250	-	-
Прочие поступления	260	-	-
Приобретение дочерних организаций	280	-	-
Приобретение объектов основных средств, доходных вложений и нематериальных активов	290	(7 889 615)	(8 478)
Приобретение ценных бумаг и иных финансовых вложений	300	-	-
Займы, предоставленные другим организациям	310	-	-
Прочие расходы	320	-	-
Чистые денежные средства от инвестиционной деятельности	340	(7 717 064)	(2 259)
Движение денежных средств по финансовой деятельности			
Поступления от эмиссии акций или иных долевого бумаг	350	-	-
Поступления от займов и кредитов, предоставленных другими организациями	360	8 816 442	-
Поступление средств по целевому финансированию	370	-	-
Прочие доходы	380	-	-
Погашение займов и кредитов (без процентов)	390	(6 935 398)	-
Погашение обязательств по финансовой аренде	400	(1 187 195)	-
Прочие расходы	405	(6 297)	-
Чистые денежные средства от финансовой деятельности	410	687 552	-
Чистое увеличение (уменьшение) денежных средств и их эквивалентов	420	(79 085)	147 605
Остаток денежных средств на конец отчетного периода	430	71 459	150 544
Величина влияния изменений курса иностранной валюты по отношению к рублю	440	-	-

Руководитель

Главный бухгалтер

*Гуженко С.Ю.* / Макаров Е.Ф.  
*Гуженко С.Ю.*

26.03.2009



**ПРИЛОЖЕНИЕ К БУХГАЛТЕРСКОМУ БАЛАНСУ  
за 2008 год**

Организация **ОАО "МРСК Центра"**  
Идентификационный номер налогоплательщика  
Вид деятельности  
Организационно-правовая форма/форма собственности

**передача электроэнергии  
ОАО**

Единица измерения тыс. руб.

	КОДЫ
Форма N5 по ОКУД	0710005
Дата [год, месяц, число]	2008.12.31
по ОКПО	75720657
ИНН	6901067107
по ОКВЭД	40.10.2
по ОКОПФ\ОКФС	47\16
по ОКЕИ	384

**Нематериальные активы**

Показатель		Наличие на начало отчетного года	Поступило	Выбыло	Наличие на конец отчетного периода
наименование	код				
1	2	3	4	5	6
Объекты интеллектуальной собственности (исключительные права на результаты интеллектуальной собственности)	010	-	12 052	(341)	11 711
в том числе:					
у патентообладателя на изобретение, промышленный образец, полезную модель	011	-	-	-	-
у правообладателя на программы ЭВМ, базы данных	012	-	11 927	(341)	11 586
у владельца на товарный знак и знак обслуживания, наименование места происхождения товаров	014	-	125	-	125
Деловая репутация организации	030	-	-	-	-
Прочие	040	-	39 937	-	39 937
Всего	045	-	51 989	(341)	51 648

Показатель		На начало отчетного года	На конец отчетного периода
наименование	код		
1	2	3	4
Амортизация нематериальных активов - всего	050	-	6 866

Основные средства

Показатель		Наличие на начало	Поступило	Выбыло	Наличие на конец
наименование	код	отчетного года			отчетного периода
1	2	3	4	5	6
Здания	110	-	5 455 419	(13 349)	5 442 070
Сооружения и передаточные устройства	111	-	28 367 292	(9 082)	28 358 210
Машины и оборудование	112	24 237	13 478 493	(8 152)	13 494 578
Транспортные средства	113	-	480 448	(14 106)	466 342
Производственный и хозяйственный инвентарь	114	6 794	95 147	(638)	101 303
Рабочий скот	115	-	-	-	-
Продуктивный скот	116	-	-	-	-
Многолетние насаждения	117	-	777	-	777
Другие виды основных средств	118	-	129	-	129
Земельные участки и объекты природопользования	119	-	88 515	(91)	88 424
Капитальные вложения на коренное улучшение земель	120	-	-	-	-
Итого	130	31 031	47 966 220	(45 418)	47 951 833

Показатель		На начало отчетного	На конец отчетного
наименование	код	года	периода
1	2	3	4
Амортизация основных средств - всего	140	12 490	2 730 858
в том числе:			
зданий и сооружений	141	-	1 505 115
машин, оборудования, транспортных средств	142	10 101	1 197 081
других	143	2 389	28 662
Передано в аренду объектов основных средств - всего	150	-	656 013
в том числе:			
зданий	151	-	586 470
сооружений	156	-	5 686
машин, оборудования, транспортных средств	152	-	61 785
других	153	-	2 072
Переведено объектов основных средств на консервацию	155	-	8 323
Получено объектов основных средств в аренду - всего	160	11 609	7 656 440
в том числе:			
зданий и сооружений	161	1 150	1 249 885
машин, оборудования, транспортных средств	162	5 883	4 272 367
других	163	4 576	2 134 188
Объекты недвижимости, принятые в эксплуатацию и находящиеся в процессе государственной регистрации	165	-	150 866
Справочно:	код	На начало отчетного года	На начало предыдущего года
	2	3	4
Результат от переоценки объектов основных средств:			
первоначальной (восстановительной) стоимости	170	-	399
амортизации	171	-	469
	172	-	70
Изменение стоимости объектов основных средств в результате достройки, дооборудования, реконструкции, частичной ликвидации	код	На начало отчетного года	На конец отчетного периода
	2	3	4
	180	-	2 469 027

**Доходные вложения в материальные ценности**

Показатель		Наличие на начало	Поступило	Выбыло	Наличие на конец
наименование	код	отчетного года			отчетного периода
1	2	3	4	5	6
Имущество для передачи в лизинг	210	-	-	-	-
Имущество, предоставляемое по договору проката	220	-	-	-	-
Прочие	230	-	-	-	-
Итого	240	-	-	-	-
	код	На начало отчетного	На конец отчетного		
1	2	года	периода		
		3	4		
Амортизация доходных вложений в материальные ценности	250	-	-		

**Расходы на научно-исследовательские, опытно-конструкторские и технологические работы**

Виды работ		Наличие на начало	Поступило	Списано	Наличие на конец
наименование	код	отчетного года			отчетного периода
1	2	3	4	5	6
Всего	310	-	-	-	-
в том числе:					
	311	-	-	-	-
	312	-	-	-	-
Прочие	313	-	-	-	-
Справочно.				На начало отчетного	На конец отчетного
	код			года	года
	2			3	4
Сумма расходов по незаконченным научно-исследовательским, опытно-конструкторским и технологическим работам	320			-	-
				За отчетный период	За аналогичный
	код				период предыдущего
	2			3	года
Сумма не давших положительных результатов расходов по научно-исследовательским, опытно-конструкторским и технологическим работам, отнесенных на прочие расходы	330			-	-



**Расходы на освоение природных ресурсов**

Показатель наименование	код	Остаток на начало	Поступило	Списано	Остаток на конец
		отчетного периода			отчетного периода
1	2	3	4	5	6
Расходы на освоение природных ресурсов - всего	410	-	-	-	-
в том числе:					
	411	-	-	-	-
	412	-	-	-	-
Прочие	413	-	-	-	-
Справочно.		код		На начало отчетного	На конец отчетного
		2		года	периода
Сумма расходов по участкам недр, не законченным поиском и оценкой месторождений, разведкой и (или) гидрогеологическими изысканиями и прочими аналогичными работами		420		-	-
Сумма расходов на освоение природных ресурсов, отнесенных в отчетном периоде на прочие расходы как безрезультатные		430		-	-

**Финансовые вложения**

Показатель наименование	код	Долгосрочные		Краткосрочные	
		на начало отчетного года	на конец отчетного периода	на начало отчетного года	на конец отчетного периода
1	2	3	4	5	6
Вклады в уставные (складочные капиталы других организаций) - всего	510	-	49 626	-	-
в том числе дочерних и зависимых хозяйственных обществ	511	-	15 355	-	-
Государственные и муниципальные ценные бумаги	515	-	-	-	-
Ценные бумаги других организаций - всего	520	-	34 271	-	-
в том числе долговые ценные бумаги (облигации, векселя)	521	-	-	-	-
Предоставленные займы	525	-	-	-	-
Депозитные вклады	530	-	-	-	-
Прочие	535	-	-	-	-
Итого	540	-	49 626	-	-
Из общей суммы финансовые вложения, имеющие текущую рыночную стоимость:					
Вклады в уставные (складочные) капиталы других организаций - всего	550	-	-	-	-
в том числе дочерних и зависимых хозяйственных обществ	551	-	-	-	-
Государственные и муниципальные ценные бумаги	555	-	-	-	-
Ценные бумаги других организаций - всего	560	-	34 271	-	-
в том числе долговые ценные бумаги (облигации, векселя)	561	-	-	-	-
Прочие	565	-	-	-	-
Итого	570	-	34 271	-	-
Справочно.					
По финансовым вложениям, имеющим текущую рыночную стоимость, изменение стоимости в результате корректировки оценки	580	-	(216 299)	-	-
По долговым ценным бумагам разница между первоначальной стоимостью и номинальной стоимостью отнесена на финансовый результат отчетного периода	590	-	-	-	-

## Дебиторская и кредиторская задолженность

Показатель		код	Остаток на начало отчетного года	Остаток на конец отчетного года
наименование	1			
<b>Дебиторская задолженность:</b>		610	79 865	5 945 024
длгосрочная - всего				
в том числе:		611	46 904	4 110 988
расчеты с покупателями и заказчиками		612	5 702	909 048
авансы выданные		613	27 259	924 988
прочая		620	5 923	68 623
краткосрочная - всего				694
в том числе:		621	-	-
расчеты с покупателями и заказчиками		622	-	-
авансы выданные		623	5 923	67 929
прочая		630	85 788	6 013 647
Итого				
<b>Кредиторская задолженность:</b>		640	59 166	11 016 907
длгосрочная - всего				
в том числе:		641	44 654	3 849 961
расчеты с поставщиками и подрядчиками		642	-	2 182 860
авансы полученные		643	2 067	436 324
расчеты по налогам и сборам		644	-	3 910 626
кредиты		645	-	30 069
займы		646	12 445	607 067
прочая		650	-	5 510 995
краткосрочная - всего				9 585
в том числе:		651	-	-
расчеты с поставщиками и подрядчиками		652	-	-
расчеты по налогам и сборам		653	-	5 124 961
кредиты		654	-	345 722
займы		655	-	30 727
прочая		660	59 166	16 497 833
Итого				

## Расходы по обычным видам деятельности (по элементам затрат)

Показатель		код	За отчетный год	За предыдущий год
наименование	1			
<b>Материальные затраты</b>		710	16 780 438	5 295
затраты на оплату труда		720	4 072 458	433 658
Отчисления на социальные нужды		730	982 033	40 738
Амортизация		740	2 672 962	8 513
Прочие затраты		750	6 331 563	440 168
Итого по элементам затрат		760	30 839 454	928 372
<b>Изменение остатков (пророст [+], уменьшение [-]):</b>				
незавершенного производства		765	-	-
расходов будущих периодов		766	998 138	527
резервов предстоящих расходов		767	53 645	(7 271)

**Обеспечения**

Показатель наименование	код	Остаток на начало отчетного года	Остаток на конец отчетного периода
		3	4
1			
Полученные - всего	810	-	-
в том числе:			
аксселя	811	-	-
имущество, находящееся в залоге	820	-	-
из него:			
объекты основных средств	821	-	-
ценные бумаги и иные финансовые вложения	822	-	-
прочие	823	-	-
	830	-	-
Выданные - всего			
в том числе:			
аксселя	831	-	-
имущество, переданное в залог	840	-	3 456 610
из него:			
объекты основных средств	841	-	-
ценные бумаги и иные финансовые вложения	842	-	-
прочие	843	-	3 456 610

**Государственная помощь**

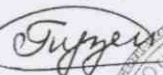
Показатель наименование	код	Отчетный период		За аналогичный период предыдущего года	
		3	4	5	6
1	2				
Получено в отчетном году бюджетных средств - всего	910	291	-	-	-
в том числе:					
Прочие	911	-	-	-	-
	912	291	-	-	-
		на начало отчетного года	получено за отчетный период	возвращено за отчетный период	на конец отчетного периода
		3	4	5	6
Бюджетные кредиты - всего	920	-	-	-	-
в том числе:					
Прочие	921	-	-	-	-
	922	-	-	-	-

Руководитель

Главный бухгалтер



/ Макаров Е.Ф. /



/ Луценко С.Ю. /

26.03.2009

