





МРСК ЦЕНТРА



**ПРИЛОЖЕНИЯ
К ГОДОВОМУ ОТЧЕТУ**

2013

СОДЕРЖАНИЕ

ПРИЛОЖЕНИЕ 1 БУХГАЛТЕРСКАЯ (ФИНАНСОВАЯ) ОТЧЕТНОСТЬ ЗА 2013 Г. ПО РСБУ, ВКЛЮЧАЯ ЗАКЛЮЧЕНИЕ НЕЗАВИСИМОГО АУДИТОРА	стр.3
ПРИЛОЖЕНИЕ 2 РАСШИФРОВКА ОТДЕЛЬНЫХ ПРОИЗВОДСТВЕННЫХ И ФИНАНСОВЫХ ПОКАЗАТЕЛЕЙ	стр.105
ПРИЛОЖЕНИЕ 3 СВЕДЕНИЯ О СОБЛЮДЕНИИ РЕКОМЕНДАЦИЙ КОДЕКСА КОРПОРАТИВНОГО ПОВЕДЕНИЯ	стр.121
ПРИЛОЖЕНИЕ 4 СВЕДЕНИЯ О КРУПНЫХ СДЕЛКАХ И СДЕЛКАХ С ЗАИНТЕРЕСОВАННОСТЬЮ, СОВЕРШЕННЫХ В 2013 г.	стр.137

ПРИЛОЖЕНИЕ 1

**БУХГАЛТЕРСКАЯ (ФИНАНСОВАЯ)
ОТЧЕТНОСТЬ ЗА 2013 Г. ПО РСБУ,
ВКЛЮЧАЯ ЗАКЛЮЧЕНИЕ НЕЗАВИСИМОГО
АУДИТОРА**

KPMG

Акционерам
Открытого акционерного общества
«Межрегиональная распределительная сетевая
компания Центра»

Аудиторское заключение
по бухгалтерской отчетности
Открытого акционерного общества
«Межрегиональная распределительная сетевая
компания Центра»
за 2013 год

ЗАО «КПМГ», компания, зарегистрированная в соответствии с законодательством Российской Федерации и являющаяся частью группы KPMG Europe LLP; член сети независимых фирм КПМГ, входящих в ассоциацию KPMG International Cooperative («KPMG International»), зарегистрированную по законодательству Швейцарии

Сведения об аудиторе

Наименование:	Закрытое акционерное общество «КПМГ».
Место нахождения (юридический адрес):	129110, город Москва, Олимпийский проспект, дом 18/1, комната 3035.
Почтовый адрес:	123317, город Москва, Пресненская набережная, дом 10, блок «С», этаж 31.
Государственная регистрация:	Зарегистрировано Московской регистрационной палатой. Свидетельство от 25 мая 1992 года № 011.585. Внесено в Единый государственный реестр юридических лиц Межрайонной инспекцией Министерства Российской Федерации по налогам и сборам № 39 по городу Москве за № 1027700125628 13 августа 2002 года. Свидетельство серии 77 № 005721432.
Членство в саморегулируемой организации аудиторов:	Член Некоммерческого партнерства «Аудиторская Палата России». Основной регистрационный номер записи в государственном реестре аудиторов и аудиторских организаций 10301000804.

Сведения об аудируемом лице

Наименование:	Открытого акционерного общества «Межрегиональная распределительная сетевая компания Центра» (ОАО «МРСК Центра»)
Место нахождения (юридический адрес):	127018, город Москва, 2-я Ямская улица, дом 4.
Почтовый адрес:	127018, город Москва, 2-я Ямская улица, дом 4.
Государственная регистрация:	Зарегистрировано в Едином государственном реестре юридических лиц Межрайонной инспекцией Министерства Российской Федерации по налогам и сборам № 1 по Тверской области за № 1046900099498 17 декабря 2004 года. Свидетельство серии 69 № 000939402. Изменения в связи с переименованием внесены в Единый государственный реестр юридических лиц Межрайонной инспекцией Федеральной налоговой службы № 46 по городу Москве 6 августа 2007 года за № 207775872433. Свидетельство серии 77 № 008165394.

Аудиторское заключение

Акционерам Открытого акционерного общества «Межрегиональная распределительная сетевая компания Центра»

Мы провели аудит прилагаемой к настоящему Аудиторскому заключению бухгалтерской отчетности Открытого акционерного общества «Межрегиональная распределительная сетевая компания Центра» (далее – «Общество») за 2013 год.

Бухгалтерская отчетность на 79 листах состоит из:

- бухгалтерского баланса по состоянию на 31 декабря 2013 года;
- отчета о финансовых результатах за 2013 год;
- приложений к бухгалтерскому балансу и отчету о финансовых результатах, в том числе:
 - отчета об изменениях капитала за 2013 год;
 - отчета о движении денежных средств за 2013 год;
 - пояснений к бухгалтерскому балансу и отчету о финансовых результатах.

Ответственность Общества за бухгалтерскую отчетность

Руководство Общества несет ответственность за составление и достоверность данной бухгалтерской отчетности в соответствии с российскими правилами составления бухгалтерской отчетности и за систему внутреннего контроля, необходимую для составления бухгалтерской отчетности, не содержащей существенных искажений вследствие недобросовестных действий или ошибок.

Ответственность аудитора

Наша ответственность заключается в выражении мнения о достоверности бухгалтерской отчетности во всех существенных отношениях на основе проведенного нами аудита. Мы проводили аудит в соответствии с федеральными стандартами аудиторской деятельности. Данные стандарты требуют соблюдения применимых этических норм, а также планирования и проведения аудита таким образом, чтобы получить достаточную уверенность в том, что бухгалтерская отчетность не содержит существенных искажений.

Аудит включал проведение аудиторских процедур, направленных на получение аудиторских доказательств, подтверждающих числовые показатели в бухгалтерской отчетности и раскрытие в ней информации. Выбор аудиторских процедур является предметом нашего суждения, которое основывается на оценке риска существенных искажений, допущенных вследствие недобросовестных действий или ошибок. В процессе оценки данного риска нами рассмотрена система внутреннего контроля, обеспечивающая составление и достоверность бухгалтерской отчетности, с целью выбора соответствующих аудиторских процедур, но не с целью выражения мнения об эффективности системы внутреннего контроля.

Аудит также включал оценку надлежащего характера применяемой учетной политики и обоснованности оценочных показателей, полученных руководством Общества, а также оценку представления бухгалтерской отчетности в целом.

Мы полагаем, что полученные в ходе аудита доказательства дают достаточные основания для выражения мнения о достоверности бухгалтерской отчетности.

Мнение

По нашему мнению, прилагаемая к настоящему Аудиторскому заключению бухгалтерская отчетность Общества отражает достоверно во всех существенных отношениях его финансовое положение по состоянию на 31 декабря 2013 года, результаты его финансово-хозяйственной деятельности и движение денежных средств за 2013 год в соответствии с российскими правилами составления бухгалтерской отчетности.

Прочие сведения

Аудит бухгалтерской отчетности за 2011 год был проведен другим аудитором, который в аудиторском заключении от 29 февраля 2012 года выразил немодифицированное мнение.

Заместитель директора ЗАО «КПМГ»

Титова Т.Е.

(доверенность от 28 октября 2011 года № 50/11)

3 марта 2014 года

**Бухгалтерский баланс
на 31.12.2013**

Организация: Открытое акционерное общество «Межрегиональная распределительная сетевая компания Центра» Идентификационный номер налогоплательщика Вид экономической деятельности: передача электроэнергии Организационно-правовая форма / форма собственности: открытое акционерное общество / Частная собственность Единица измерения: тыс. руб. Местонахождение (адрес): 127018 Россия, г. Москва, 2-ая Ямская ул. д. 4	Форма № 1 по ОКУД Дата по ОКПО ИНН по ОКВЭД по ОКОПФ / ОКФС по ОКЕИ	Коды 0710001 31.12.2013 75720657 6901067107 40.10.2 47 / 16 384
--	---	---

Пояснения	Наименование показателя	Код строки	На 31.12.2013 г.	На 31.12.2012 г.	На 31.12.2011 г.
1	2	3	4	5	6
АКТИВ					
I. ВНЕОБОРОТНЫЕ АКТИВЫ					
5.1.1. -					
5.2.2.	Нематериальные активы	1110	41 163	21 648	27 425
	<i>в том числе</i> незаконченные операции по приобретению нематериальных активов				
5.2.2.		1111	-	-	-
5.2.1. -					
5.2.2.	Результаты исследований и разработок	1120	77 030	53 846	22 092
	<i>в том числе</i> затраты по незаконченным исследованиям и разработкам				
5.2.2.		1121	77 030	53 846	22 092
	Нематериальные поисковые активы	1130	-	-	-
	Материальные поисковые активы	1140	-	-	-
5.3.1. -					
5.3.6.	Основные средства	1150	85 253 111	79 315 364	69 776 626
	земельные участки и объекты природопользования	1151	199 909	199 727	106 714
	здания, машины и оборудование, сооружения	1152	79 171 795	71 001 867	61 250 948
	другие виды основных средств	1153	1 493 079	1 588 067	1 000 020
5.3.5.	незавершенное строительство	1154	4 279 579	6 425 330	7 275 325
	авансы, выданные под капитальное строительство и приобретение основных средств				
5.3.6.		1155	23 421	6 156	44 377
	сырье и материалы, предназначенные для использования при создании основных средств	1156	-	-	-
5.3.1.	Доходные вложения в материальные ценности	1160	-	-	-
	имущество для передачи в лизинг	1161	-	-	-
	имущество, предоставляемое по договору аренды	1162	-	-	-
5.4.1. -					
5.4.3.	Финансовые вложения	1170	1 611 955	1 635 836	1 492 489

ПРИЛОЖЕНИЕ 1

Бухгалтерская (финансовая) отчетность за 2013 г. по РСБУ,
включая заключение независимого аудитора

8

	инвестиции в дочерние общества	1171	1 117 470	1 117 570	1 117 570
	инвестиции в зависимые общества	1172	-	-	-
	инвестиции в другие организации	1173	175 885	199 666	165 922
	займы, предоставленные организациям на срок более 12 месяцев	1174	318 600	318 600	208 997
	финансовые вложения	1175	-	-	-
5.7.2.	Отложенные налоговые активы	1180	1 015 568	1 056 299	191 648
	Прочие внеоборотные активы	1190	530 760	611 018	883 101
	ИТОГО по разделу I	1100	88 529 587	82 694 011	72 393 381
	II. ОБОРОТНЫЕ АКТИВЫ				
5.5.1 - 5.5.2	Запасы	1210	1 990 889	1 342 128	1 412 945
	сырье, материалы и другие аналогичные ценности	1211	1 990 889	1 340 698	1 412 945
	затраты в незавершенном производстве	1212	-	-	-
	готовая продукция и товары для перепродажи	1213	-	-	-
	товары отгруженные	1214	-	1 430	-
	прочие запасы и затраты	1215	-	-	-
	Налог на добавленную стоимость по приобретенным ценностям	1220	1 952	2 529	76 933
5.6.1. - 5.6.4.	Дебиторская задолженность	1230	13 024 838	13 459 262	8 286 464
	Платежи по которой ожидаются более чем через 12 месяцев после отчетной даты	1231	23 437	43 091	48 116
	покупатели и заказчики	123101	7 699	7 251	8 265
	векселя к получению	123102	-	-	-
	авансы выданные	123103	5 303	5 656	3 562
	прочая дебиторская задолженность	123104	10 435	30 184	36 269
	Платежи по которой ожидаются в течение 12 месяцев после отчетной даты	1232	13 001 401	13 416 171	8 238 348
	покупатели и заказчики	123201	11 065 331	11 736 193	6 642 147
	векселя к получению	123202	-	-	-
	задолженность дочерних и зависимых обществ по дивидендам	123203	-	-	-
	задолженность участников (учредителей) по взносам в уставный капитал	123204	-	-	-
	авансы выданные	123205	166 283	488 107	269 854
	прочая дебиторская задолженность	123206	1 769 787	1 191 871	1 326 347
5.4.1. - 5.4.3.	Финансовые вложения (за исключением денежных эквивалентов)	1240	-	-	-
	займы, предоставленные организациям на срок менее 12 месяцев	1241	-	-	-
	прочие краткосрочные финансовые вложения	1242	-	-	-
Ф. 4	Денежные средства и денежные эквиваленты	1250	1 030 417	946 346	2 561 803
	касса	1251	335	-	-
	расчетные счета	1252	1 002 718	489 153	1 251 593
	валютные счета	1253	-	-	-
	прочие денежные средства	1254	27 364	457 193	1 310 210
	Прочие оборотные активы	1260	410 405	669 101	376 677
	ИТОГО по разделу II	1200	16 458 501	16 419 366	12 714 822
	БАЛАНС	1600	104 988 088	99 113 377	85 108 203

ПРИЛОЖЕНИЕ 1

 Бухгалтерская (финансовая) отчетность за 2013 г. по РСБУ,
 включая заключение независимого аудитора

9

Пояснения	Наименование показателя	Код строки	На 31.12.2013 г.	На 31.12.2012 г.	На 31.12.2011 г.
1	2	3	4	5	6
ПАССИВ					
III. КАПИТАЛ И РЕЗЕРВЫ					
3.1.	Уставный капитал (складочный капитал, уставный фонд, вклады товарищей)	1310	4 221 794	4 221 794	4 221 794
3.1.	Собственные акции, выкупленные у акционеров	1320	-	-	-
5.3.1., 5.1.1.	Переоценка внеоборотных активов	1340	-	-	-
3.1.	Добавочный капитал (без переоценки)	1350	33 269 936	33 269 936	33 269 936
3.1.	Резервный капитал	1360	211 090	211 090	211 090
3.1.	Нераспределенная прибыль (непокрытый убыток)	1370	15 273 047	15 843 084	12 814 569
	прошлых лет	1371	14 980 149	12 392 390	7 611 077
	отчетного периода	1372	292 898	3 450 694	5 203 492
	ИТОГО по разделу III	1300	52 975 867	53 545 904	50 517 389
IV. ДОЛГОСРОЧНЫЕ ОБЯЗАТЕЛЬСТВА					
5.6.7. - 5.6.8.	Заемные средства	1410	31 220 000	26 236 100	20 070 000
	кредиты банков, подлежащие погашению более, чем через 12 месяцев после отчетной даты	1411	27 220 000	22 236 100	20 070 000
	займы, подлежащие погашению более чем через 12 месяцев после отчетной даты	1412	4 000 000	4 000 000	-
5.7.2.	Отложенные налоговые обязательства	1420	6 349 854	4 761 900	3 834 722
5.7.1.	Оценочные обязательства	1430	-	-	2 381
5.6.5. - 5.6.6.	Прочие обязательства	1450	575 327	421 149	320 444
	ИТОГО по разделу IV	1400	38 145 181	31 419 149	24 227 547
V. КРАТКОСРОЧНЫЕ ОБЯЗАТЕЛЬСТВА					
5.6.7. - 5.6.8.	Заемные средства	1510	1 831 100	165 941	1 166 113
	кредиты банков, подлежащие погашению более, чем через 12 месяцев после отчетной даты	1511	1 756 540	92 381	1 166 113
	займы, подлежащие погашению более чем через 12 месяцев после отчетной даты	1512	74 560	73 560	-
5.6.5. - 5.6.6.	Кредиторская задолженность	1520	10 121 980	10 598 864	7 421 796
	поставщики и подрядчики	1521	6 212 616	5 552 919	4 600 804
	векселя к уплате	1522	-	-	-
	задолженность по оплате труда перед персоналом	1523	10 806	354 810	320 986
	задолженность перед государственными внебюджетными фондами	1524	312 890	235 424	108 495
	задолженность по налогам и сборам	1525	786 475	482 355	127 898
	авансы полученные	1526	2 047 937	3 634 397	1 782 027

ПРИЛОЖЕНИЕ 1Бухгалтерская (финансовая) отчетность за 2013 г. по РСБУ,
включая заключение независимого аудитора

10

	задолженность участникам (учредителям) по выплате доходов	1527	18 754	10 857	8 801
	прочая кредиторская задолженность	1528	732 502	328 102	472 785
	Доходы будущих периодов	1530	509	688	868
5.7.1.	Оценочные обязательства	1540	1 913 451	3 382 831	1 774 490
	Прочие обязательства	1550	-	-	-
	ИТОГО по разделу V	1500	13 867 040	14 148 324	10 363 267
	БАЛАНС	1700	104 988 088	99 113 377	85 108 203

Руководитель**Главный бухгалтер**

03.03.2014


**О.Ю. Исеев****Л.А. Складорова**

**Отчет о финансовых результатах
за 2013 г.**

Организация: **Открытое акционерное общество «Меж-региональная распределительная сетевая компания Центра»**

Идентификационный номер налогоплательщика

Вид экономической деятельности: **передача электроэнергии**

Организационно-правовая форма / форма собственности: **открытое акционерное общество / Частная собственность**

Единица измерения: **тыс. руб.**

Местонахождение (адрес): **127018 Россия, г. Москва, 2-ая Ямская ул. д. 4**

Форма № 2 по ОКУД

Дата

по ОКПО

ИНН

по ОКВЭД

по ОКОПФ / ОКФС

по ОКЕИ

Коды
0710002
31.12.2013
75720657
6901067107
40.10.2
47 / 16
384

Пояснения	Наименование показателя	Код строки	За 2013 г.	За 2012 г.
1	2	3	4	5
	Выручка	2110	92 947 498	69 397 303
	<i>в том числе</i>			
	выручка от передачи электроэнергии	2111	61 396 222	67 486 826
	выручка от техприсоединения	2112	923 190	1 178 401
	выручка от организации функционирования и развития ЕЭС России в части распределительного электросетевого комплекса	2113	-	-
	выручка от перепродажи электроэнергии и мощности	2114	29 769 976	-
	доходы от участия в других организациях	2115	-	-
	доходы от аренды	2116	-	-
	выручка от продажи прочей продукции, товаров, работ, услуг промышленного характера	2117	858 110	732 076
	выручка от продажи прочей продукции, товаров, работ, услуг непромышленного характера	2118	-	-
2.1.	Себестоимость продаж	2120	-78 132 435	-57 912 950
	<i>в том числе</i>			
	себестоимость передачи электроэнергии	2121	-62 949 055	-57 315 484
	себестоимость техприсоединения	2122	-285 754	-254 866
	себестоимость организации функционирования и развития ЕЭС России в части распределительного электросетевого комплекса	2123	-	-
	себестоимость перепродажи электроэнергии и мощности	2124	-14 479 849	-
	себестоимость участия в других организациях	2125	-	-
	себестоимость услуг аренды	2126	-	-
	себестоимость прочей продукции, товаров, работ, услуг промышленного характера	2127	-417 777	-342 600
	себестоимость прочей продукции, товаров, работ, услуг непромышленного характера	2128	-	-
	Валовая прибыль (убыток)	2100	14 815 063	11 484 353
2.1.	Коммерческие расходы	2210	-1 187 453	-
2.1.	Управленческие расходы	2220	-2 140 535	-2 094 821
	Прибыль (убыток) от продаж	2200	11 487 075	9 389 532
	Доходы от участия в других организациях	2310	19 110	129 275


ПРИЛОЖЕНИЕ 1Бухгалтерская (финансовая) отчетность за 2013 г. по РСБУ,
включая заключение независимого аудитора

12

	Проценты к получению	2320	108 169	156 862
	Проценты к уплате	2330	-2 111 578	-1 636 808
5.11.	Прочие доходы	2340	5 120 019	3 822 379
5.11.	Прочие расходы	2350	-12 693 372	-7 373 192
	Прибыль (убыток) до налогообложения	2300	1 929 423	4 488 048
2.3.	Текущий налог на прибыль	2410	-696 277	-1 092 976
2.3.	<i>в том числе</i> постоянные налоговые обязательства (активы)	2421	1 074 509	230 542
2.3.	Изменение отложенных налоговых обязательств	2430	-771 852	-866 511
2.3.	Изменение отложенных налоговых активов	2450	7 735	831 336
2.3.	Прочее	2460	-176 131	90 797
	Чистая прибыль (убыток)	2400	292 898	3 450 694
СПРАВОЧНО:				
5.1.1., 5.3.1.	Результат от переоценки внеоборотных активов, не включаемый в чистую прибыль (убыток) периода	2510	-	-
3.2.	Результат от прочих операций, не включаемый в чистую прибыль (убыток) периода	2520	-	-
	Совокупный финансовый результат периода	2500	292 898	3 450 694
2.2.	Базовая прибыль (убыток) на акцию	2900	0.0069	0.0817
2.2.	Разводненная прибыль (убыток) на акцию	2910	-	-

Руководитель**Главный бухгалтер**

03.03.2014

**О.Ю. Исеев****Л.А. Склярова**

2.1. Себестоимость реализованной продукции, работ, услуг по элементам затрат

Показатель		За 2013 г.	За 2012 г.
Наименование	Код		
1	2	3	4
Затраты на производство	6510	78 132 435	57 912 950
<i>в том числе</i>	6511		
материальные затраты		54 668 405	36 857 588
затраты на оплату труда	6512	9 408 031	8 673 527
отчисления на социальные нужды	6513	2 781 335	2 618 516
амортизация	6514	7 542 437	6 284 146
прочие затраты	6515	3 732 227	3 479 173
Справочно: Изменение запасов и резервов (прирост [+], уменьшение [-]):	6520	(1 430)	1 430
<i>в том числе</i>	6521		
незавершенного производства			
готовой продукции	6522		
покупных товаров	6523		
товаров отгруженных	6524	(1 430)	1 430
вспомогательного сырья	6525		
Итого себестоимость реализованной продукции (товаров, работ, услуг)	6500	78 132 435	57 912 950
<i>в том числе:</i>			
себестоимость реализованных товаров	6530	14 479 849	-
услуг управления на сторону	6540		
Коммерческие расходы	6550	1 187 453	-
<i>в том числе</i>			
материальные затраты	6551	61 083	-
затраты на оплату труда	6552	601 348	-
отчисления на социальные нужды	6553	178 054	-
амортизация	6554	2 015	-
прочие затраты	6555	344 953	-
Управленческие расходы	6560	2 140 535	2 094 821
<i>в том числе</i>			
материальные затраты	6561	26 721	57 576
затраты на оплату труда	6562	1 092 111	1 034 032
отчисления на социальные нужды	6563	199 409	201 201
амортизация	6564	13 986	14 983
прочие затраты	6565	808 308	787 029

Руководитель

Главный бухгалтер

03.03.2014



О.Ю. Исеев

Л.А. Склярова

2.2. Прибыль, приходящаяся на одну акцию, разводненная прибыль на акцию

Показатель		За 2013 г.	За 2012 г.
Наименование	Код		
1	2	3	4
Чистая прибыль (непокрытый убыток) отчетного периода	6610	292 898	3 450 694
Дивиденды по привилегированным акциям	6611		
Базовая прибыль (убыток) отчетного периода	6612	292 898	3 450 694
Средневзвешенное количество обыкновенных акций, находящихся в обращении в течение отчетного года	6613	42 217 941 468	42 217 941 468
Базовая прибыль (убыток) на акцию (руб.)	6620	0,006938	0,081735
Средневзвешенная рыночная стоимость одной обыкновенной акции	6621	-	-
Возможный прирост прибыли и средневзвешенного количества акций в обращении	6630	X	X
В результате конвертации привилегированных акций в обыкновенные акции	6631	X	X
возможный прирост прибыли	66311	-	-
дополнительное количество акций	66312	-	-
В результате конвертации облигаций в обыкновенные акции	6632	X	X
возможный прирост прибыли	66321	-	-
дополнительное количество акций	66322	-	-
В результате исполнения договоров купли-продажи акций по цене, ниже рыночной	6633	X	X
договорная цена приобретения	66331	-	-
возможный прирост прибыли	66332	-	-
дополнительное количество акций	66333	-	-
Разводненная прибыль на акцию (руб.)	6640	0,0000	0,0000
скорректированная величина базовой прибыли	6641	-	-
скорректированная величина средневзвешенного количества акций в обращении	6642	-	-

Руководитель

Главный бухгалтер

03.03.2014

О.Ю. Исеев

Л.А. Спярова



2.3. Налогообложение прибыли

Показатель	Код	За 2013 г.	За 2012 г.
1	2	3	4
Прибыль (убыток) до налогообложения	6710	1 929 423	4 488 048
<i>в том числе</i> облагаемая по ставке: 20%	67101	1 929 423	4 488 048
другим ставкам	67102		-
необлагаемая	67103		-
Постоянные разницы	6711	5 372 546	1 152 708
Справочно: постоянные разницы, корреспондирующие с временными разницами	67111	(4 322 841)	(136 760)
Изменение временных вычитаемых разниц	6712	38 675	4 156 677
Изменение временных налогооблагаемых разниц	6713	(3 859 258)	(4 332 554)
Налоговая база	6714	3 481 386	5 464 879
Расход (доход) по налогу на прибыль	6720	1 079 228	1 017 104
Условный расход (доход) по налогу на прибыль	6721	385 885	897 610
Постоянное налоговое обязательство (актив)	6722	1 074 509	230 542
Справочно: изменение отложенных налогов, отнесенное на прибыли и убытки	67221	864 568	27 352
Расход (доход) по отложенным налогам	6723	(764 117)	(35 175)
<i>в том числе:</i>	67231	7 735	831 336
изменение отложенного налогового актива			
изменение отложенного налогового обязательства	67232	(771 852)	(866 511)
Текущий налог на прибыль	6724	(696 277)	(1 092 976)
Уточнение сумм налога на прибыль за прошлые налоговые периоды	6725	693 343	119 494
Иные налоговые платежи и санкции из прибыли	6730	(4 906)	(1 345)
<i>в том числе</i> по существенным статьям	6731		-
Прибыль (убыток) от обычной деятельности	6740	292 898	3 450 694

Руководитель

Главный бухгалтер

03.03.2014

О.Ю. Исеев

Л.А. Складова

**Отчет об изменениях капитала
за 2013 г.**

Организация: **Открытое акционерное общество «Межрегиональная распределительная сетевая компания Центра»**
 Идентификационный номер налогоплательщика
 Вид экономической деятельности: **передача электроэнергии**
 Организационно-правовая форма / форма собственности: **открытое акционерное общество / Частная собственность**
 Единица измерения: **тыс. руб.**
 Местонахождение (адрес): **127018 Россия, г. Москва, 2-ая Ямская ул. д. 4**

Форма № 3 по ОКУД Дата по ОКПО ИНН по ОКВЭД по ОКОПФ / ОКФС по ОКЕИ	Коды
	0710003
	31.12.2013
	75720657
	6901067107
	40.10.2
	47 / 16
	384

3.1. Движение капитала

Показатель		Уставный капитал	Собственные акции, выкупленные у акционеров	Добавочный капитал	Резервный капитал	Нераспределенная прибыль (непокрытый убыток)	Итого
Наименование	Код						
1	2	3	4	5	6	7	8
Величина капитала на 31 декабря 2011 г.	3100	4 221 794	-	33 269 936	211 090	12 814 569	50 517 389
За 2012 г.:							
Увеличение капитала – всего:	3210	-	-	-	-	3 450 694	3 450 694
<i>в том числе:</i>							
чистая прибыль	3211	X	X	X	X	3 450 694	3 450 694
переоценка имущества	3212	X	X		X	-	-
доходы, относящиеся непосредственно на увеличение капитала	3213	X	X		X	-	-
дополнительный выпуск акций	3214				X	X	-
увеличение номинальной стоимости акций	3215		X	X	X		X

реорганизация юридического лица	3216							-
Уменьшение капитала – всего:	3220	-	-	-	-	-422 179	-422 179	
<i>в том числе:</i>								
убыток	3221	X	X	X	X			-
переоценка имущества	3222	X	X					-
расходы, относящиеся непосредственно на уменьшение капитала	3223	X	X					-
уменьшение номинальной стоимости акций	3224			X	X			-
уменьшение количества акций	3225			X	X			-
реорганизация юридического лица	3226							-
дивиденды	3227	X	X	X	X	-422 179	-422 179	
Изменение добавочного капитала	3230	X	X					X
Изменение резервного капитала	3240	X	X	X	-			X
Величина капитала на 31 декабря 2012 г.	3200	4 221 794	-	33 269 936	211 090	15 843 084	53 545 904	
За 2013 г.:								
Увеличение капитала – всего:	3310	-	-	-	-	292 898	292 898	
<i>в том числе:</i>								
чистая прибыль	3311	X	X	X	X	292 898	292 898	
переоценка имущества	3312	X	X					-
доходы, относящиеся непосредственно на увеличение капитала	3313	X	X					-
дополнительный выпуск акций	3314					X	X	-
увеличение номинальной стоимости акций	3315		X	X	-			
реорганизация юридического лица	3316							
Уменьшение капитала – всего:	3320	-	-	-	-	-862 935	-862 935	
<i>в том числе:</i>								
убыток	3321	X	X	X	X			-
переоценка имущества	3322	X	X					-
расходы, относящиеся непосредственно на уменьшение капитала	3323	X	X					-

ПРИЛОЖЕНИЕ 1

Бухгалтерская (финансовая) отчетность за 2013 г. по РСБУ, включая заключение независимого аудитора

18

уменьшение номинальной стоимости акций	3324		X	X	X		-
уменьшение количества акций	3325			X	X		X
реорганизация юридического лица	3326						-
дивиденды	3327	X	X	X	X	-862 935	-862 935
Изменение добавочного капитала	3330	X	X		X		X
Изменение резервного капитала	3340	X	X	X			X
Величина капитала на 31 декабря 2013 г.	3300	4 221 794	-	33 269 936	211 090	15 273 047	52 975 867

Руководитель**О.Ю. Исеев****Главный бухгалтер****Л.А. Склярова**

03.03.2014

ПРИЛОЖЕНИЕ 1

Бухгалтерская (финансовая) отчетность за 2013 г. по РСБУ,
включая заключение независимого аудитора

19

3.2. Корректировки в связи с изменением учетной политики и исправлением ошибок

Показатель	Изменения капитала за 2012 г.					
	Наименование	Код	На	за счет чи-	за счет	На
			31.12.2011 г.	стой при-	иных фак-	31.12.2012 г.
1	2	3	были	торов	6	
Капитал – всего						
до корректировок	3400	50 517 389	3 450 694	-422 179	53 545 904	
корректировка в связи с:						
изменением учетной политики	3410	-	-	-	-	
исправлением ошибок	3420	-	-	-	-	
после корректировок	3500	50 517 389	3 450 694	-422 179	53 545 904	
<i>в том числе:</i>						
нераспределенная прибыль (непокрытый убыток):						
до корректировок	3401	12 814 569	3 450 694	-422 179	15 843 084	
корректировка в связи с:						
изменением учетной политики	3411	-	-	-	-	
исправлением ошибок	3421	-	-	-	-	
после корректировок	3501	12 814 569	3 450 694	-422 179	15 843 084	
другие статьи капитала, по которым осуществлены корректировки:						
(по статьям)						
до корректировок		37 702 820	-	-	37 702 820	
Уставный капитал		4 221 794	-	-	4 221 794	
Собственные акции, выкупленные у акционеров	3402					
Добавочный капитал		33 269 936	-	-	33 269 936	
Резервный капитал		211 090	-	-	211 090	
корректировка в связи с:						
изменением учетной политики	3412	-	-	-	-	
исправлением ошибок	3422	-	-	-	-	
после корректировок	3502	37 702 820	-	-	37 702 820	

3.3. Чистые активы

Показатель				
Наименование	Код	На 31.12.2013 г.	На 31.12.2012 г.	На 31.12.2011 г.
1	2	3	4	5
Чистые активы	3600	52 976 376	53 546 592	50 518 257

Руководитель

О.Ю. Исеев

Главный бухгалтер

Л.А. Склярова

03.03.2014

ПРИЛОЖЕНИЕ 1

Бухгалтерская (финансовая) отчетность за 2013 г. по РСБУ,
включая заключение независимого аудитора

20

3.4. Расчет оценки стоимости чистых активов акционерного общества

Показатель		На 31 декабря 2013 г.	На 31 декабря 2012 г.	На 31 декабря 2011 г.	
Наименование	Код строки				
1	2	3	4	5	
I. Активы					
1.	Нематериальные активы	1110	41 163	21 648	27 425
2.	Результаты исследований и разрабо- ток	1120	77 030	53 846	22 092
3.	Нематериальные поисковые активы	1130	-	-	-
4.	Материальные поисковые активы	1140	-	-	-
5.	Основные средства	1150	82 253 111	79 315 364	69 776 626
6.	Доходные вложения в материальные ценности	1160	-	-	-
7.	Долгосрочные и краткосрочные фи- нансовые вложения	1170 + 1240	1 611 955	1 635 836	1 492 489
8.	Прочие внеоборотные активы ²	1180+1190	1 546 328	1 667 317	1 074 749
9.	Запасы	1210	1 990 889	1 342 128	1 412 945
10.	Налог на добавленную стоимость по приобретенным ценностям	1220	1 952	2 529	76 933
11.	Дебиторская задолженность ³	1230	13 024 838	13 459 262	8 286 464
12.	Денежные средства и денежные эк- виваленты	1250	1 030 417	946 346	2 561 803
13.	Прочие оборотные активы ¹	1260	410 405	669 101	376 677
14.	Итого активы, принимаемые к рас- чету (сумма данных пунктов 1 - 13)		104 988 088	99 113 377	85 108 203
II. Обязательства					
15.	Долгосрочные заемные средства	1410	31 220 000	26 236 100	20 070 000
16.	Отложенные налоговые обязатель- ства	1420	6 349 854	4 761 900	3 834 722
17.	Оценочные обязательства	1430+1540	1 913 451	3 382 831	1 776 871
18.	Прочие долгосрочные обязательства	1450	575 327	421 149	320 444
19.	Краткосрочные заемные средства	1510	1 831 100	165 941	1 166 113
20.	Кредиторская задолженность ⁴	1520	10 121 980	10 598 864	7 421 796
21.	Прочие краткосрочные обязатель- ства ⁵	1550	-	-	-
22.	Итого обязательства, принимаемые к расчету (сумма данных пунктов 15 - 21)		52 011 712	45 566 785	34 589 946
23.	Стоимость чистых активов акционер- ного общества (итого активы, прини- маемые к расчету (стр. 12) минус итого обязательства, принимаемые к расчету (стр. 20))		52 976 376	53 546 592	50 518 257

Руководитель

Главный бухгалтер

03.03.2014

О.Ю. Исаев

Л.А. Склярова

ПРИЛОЖЕНИЕ 1

Бухгалтерская (финансовая) отчетность за 2013 г. по РСБУ, включая заключение независимого аудитора

4. Отчет о движении денежных средств за 2013 г.

Организация: Открытое акционерное общество «Межрегиональная распределительная сетевая компания Центра» Идентификационный номер налогоплательщика Вид экономической деятельности: передача электроэнергии Организационно-правовая форма / форма собственности: открытое акционерное общество / Частная собственность Единица измерения: тыс. руб. Местонахождение (адрес): 127018 Россия, г. Москва, 2-ая Ямская ул. д. 4	Форма № 4 по ОКУД	0710004
	Дата по ОКПО	31.12.2013
	ИНН по ОКВЭД	75720657
	по ОКПОФ / ОКФС	6901067107
	по ОКЕИ	40.10.2
		47 / 16
		384

Показатель		За 12 мес.2013 г.	За 12 мес.2012 г.
Наименование	Код строки		
1	2	3	4
Денежные потоки от текущих операций			
Поступления - всего	4110	81 062 380	63 033 722
<i>в том числе:</i>			
от продажи продукции, товаров, работ и услуг	4111	80 030 215	61 931 938
<i>в том числе</i> от продажи продукции, товаров, работ и услуг материнским, дочерним и зависимым компаниям	411101	3 486	1 564
арендных платежей, лицензионных платежей, роялти, комиссионных и иных аналогичных платежей	4112	55 211	60 749
<i>в том числе</i> от арендных платежей, лицензионных платежей, роялти, комиссионных и иных аналогичных платежей от материнских, дочерних и зависимых компаний	411201	91	1 125
от перепродажи финансовых вложений	4113	-	-
<i>в том числе</i> от перепродажи финансовых вложений материнским, дочерним и зависимым компаниям	411301	-	-
прочие поступления	4119	976 954	1 041 035
<i>в том числе</i> прочие поступления от материнских, дочерних и зависимых компаний	411901	935	551
Платежи - всего	4120	-71 736 156	-52 998 167
<i>в том числе:</i>			
поставщикам (подрядчикам) за сырье, материалы, работы, услуги	4121	-51 834 428	-35 219 065
<i>в том числе</i> поставщикам (подрядчикам) за сырье, материалы, работы, услуги материнских, дочерних и зависимых компаний	412101	-1 362 579	-1 481 972
в связи с оплатой труда работников	4122	-12 227 077	-10 699 612
процентов по долговым обязательствам	4123	-2 146 419	-1 516 979
<i>в том числе</i> процентов по долговым обязательствам материнским, дочерним и зависимым компаниям	412301	-	-
налога на прибыль организаций	4124	-78 411	-1 656 896
прочие платежи	4129	-5 449 821	-3 905 615
<i>в том числе</i> прочие платежи материнским, дочерним и зависимым компаниям	412901	-1 090	-248
Сальдо денежных потоков от текущих операций	4100	-9 326 224	-10 035 555
Денежные потоки от инвестиционных операций			
Поступления - всего	4210	88 714	207 816
<i>в том числе:</i>			

ПРИЛОЖЕНИЕ 1


Бухгалтерская (финансовая) отчетность за 2013 г. по РСБУ,
включая заключение независимого аудитора

22

от продажи внеоборотных активов (кроме финансовых вложений)	4211	25 184	56 250
<i>в том числе</i> от продажи внеоборотных активов (кроме финансовых вложений) материнским, дочерним и зависимым компаниям	421101	-	-
от продажи акций других организаций (долей участия)	4212	-	-
<i>в том числе</i> от продажи акций других организаций (долей участия) материнским, дочерним и зависимым компаниям	421201	-	-
от возврата предоставленных займов, от продажи долговых ценных бумаг (прав требования денежных средств к другим лицам)	4213	-	-
<i>в том числе</i> от возврата предоставленных займов, от продажи долговых ценных бумаг (прав требования денежных средств к другим лицам) материнских, дочерних и зависимых компаний	421301	-	-
дивидендов, процентов по долговым финансовым вложениям и аналогичных поступлений от долевого участия в других организациях	4214	63 530	151 566
<i>в том числе</i> дивидендов, процентов по долговым финансовым вложениям и аналогичных поступлений от долевого участия в других организациях от материнских, дочерних, зависимых компаний	421401	14 120	147 649
прочие поступления	4219	-	-
<i>в том числе</i> прочие поступления от материнских, дочерних и зависимых компаний	421901	-	-
Платежи - всего	4220	-14 491 050	-15 862 219
<i>в том числе:</i>			
в связи с приобретением, созданием, модернизацией, реконструкцией и подготовкой к использованию внеоборотных активов	4221	-14 234 300	-15 474 177
<i>в том числе</i> платежи материнским, дочерним и зависимым компаниям в связи с приобретением, созданием, модернизацией, реконструкцией и подготовкой к использованию внеоборотных активов	422101	-237 055	-198 515
в связи с приобретением акций других организаций (долей участия)	4222	-	-
<i>в том числе</i> платежи материнским, дочерним и зависимым компаниям в связи с приобретением акций других компаний (долей участия)	422201	-	-
в связи с приобретением долговых ценных бумаг (прав требования денежных средств к другим лицам), предоставление займов другим лицам	4223	-	-109 603
<i>в том числе</i> платежи материнским, дочерним и зависимым компаниям в связи с приобретением долговых ценных бумаг (прав требования денежных средств к другим лицам), предоставление займов другим лицам	422301	-	-109 603
процентов по долговым обязательствам, включаемым в стоимость инвестиционного актива	4224	-256 750	-278 439
<i>в том числе</i> процентов по долговым обязательствам, включаемым в стоимость инвестиционного актива материнским, дочерним и зависимым компаниям	422401	-	-
прочие платежи	4229	-	-
<i>в том числе</i> прочие платежи материнским, дочерним и зависимым компаниям	422901	-	-
Сальдо денежных потоков от инвестиционных операций	4200	-14 402 336	-15 654 403
Денежные потоки от финансовых операций			
Поступления - всего	4310	21 933 900	6 165 500
<i>в том числе:</i>			
получение кредитов и займов	4311	21 933 900	2 166 100
<i>в том числе</i> получение кредитов и займов от материнских, дочерних и зависимых компаний	431101	-	-
денежных вкладов собственников (участников)	4312	-	-
<i>в том числе</i> денежных вкладов собственников (участников) материнских, дочерних и зависимых компаний	431201	-	-
от выпуска акций, увеличения долей участия	4313	-	-
<i>в том числе</i> от выпуска акций, увеличения долей участия материнских, дочерних и зависимых компаний	431301	-	-

ПРИЛОЖЕНИЕ 1Бухгалтерская (финансовая) отчетность за 2013 г. по РСБУ,
включая заключение независимого аудитора**23**

от выпуска облигаций, векселей и других долговых ценных бумаг и др.	4314	-	3 999 400
<i>в том числе</i> от выпуска облигаций, векселей и других долговых ценных бумаг и др. материнских, дочерних и зависимых компаний	431401	-	-
прочие поступления	4319	-	-
<i>в том числе</i> прочие поступления от материнских, дочерних и зависимых компаний	431901	-	-
Платежи - всего	4320	-16 773 717	-2 162 109
<i>в том числе:</i>			
собственникам (участникам) в связи с выкупом у них акций (долей участия) организации или их выходом из состава участников	4321	-	-
<i>в том числе</i> собственникам (участникам) в связи с выкупом у них акций (долей участия) организации или их выходом из состава участников материнских, дочерних и зависимых компаний	432101	-	-
на уплату дивидендов и иных платежей по распределению прибыли в пользу собственников (участников)	4322	-855 038	-402 194
<i>в том числе</i> на уплату дивидендов и иных платежей по распределению прибыли в пользу собственников (участников) материнских, дочерних и зависимых компаний	432201	-433 460	-212 065
в связи с погашением (выкупом) векселей и других долговых ценных бумаг, возврат кредитов и займов	4323	-15 250 000	-1 120 000
<i>в том числе</i> в связи с погашением (выкупом) векселей и других долговых ценных бумаг, возврат кредитов и займов материнским, дочерним и зависимым компаниям	432301	-	-
прочие платежи	4329	-668 679	-639 915
<i>в том числе</i> прочие платежи материнским, дочерним и зависимым компаниям	432901	-	-
Сальдо денежных потоков от финансовых операций	4300	5 160 183	4 003 391
Сальдо денежных потоков за отчетный период	4400	84 071	-1 615 457
Остаток денежных средств и денежных эквивалентов на начало отчетного периода	4450	946 346	2 561 803
Остаток денежных средств и денежных эквивалентов на конец отчетного периода	4500	1 030 417	946 346
Величина влияния изменений курса иностранной валюты по отношению к рублю	4490		

Руководитель**Главный бухгалтер****03.03.2014****О.Ю. Исаев****Л.А. Склярова**

5.1. Нематериальные активы
5.1.1. Наличие и движение нематериальных активов

Показатель			Изменения за период															
			На начало года								Переоценка				На конец периода			
Наименование	Код	Период	Первоначальная/текущая рыночная стоимость	Накопленная амортизация	Убыток и от обесценения	Остаточная стоимость	Поступило	Первоначальная/текущая рыночная стоимость	Накопленная амортизация	Убытки от обесценения	Начислено амортизации	Убыток от обесценения	Первоначальная/текущая рыночная стоимость	Накопленная амортизация	Первоначальная/текущая рыночная стоимость	Накопленная амортизация	Убытки от обесценения	Остаточная стоимость
1	2	3	4	5	6	7	8	9	10	11	12	13	14	15	16	17	18	19
Нематериальные активы - всего	5100	за 2013 г. (1)	45 710	(24 062)	-	21 648	25 326	(125)	103	-	(5 789)	-	-	-	70 911	(29 748)	-	41 163
	5110	за 2012 г. (2)	57 295	(29 870)	-	27 425	-	(11 585)	11 585	-	(5 777)	-	-	-	45 710	(24 062)	-	21 648
Объекты интеллектуальной собственности (исключительные права на результаты интеллектуальной собственности)	5101	за 2013 г. (1)	45 710	(24 062)	-	21 648	24 576	(125)	103	-	(5 776)	-	-	-	70 161	(29 735)	-	40 426
	5111	за 2012 г. (2)	57 295	(29 870)	-	27 425	-	(11 585)	11 585	-	(5 777)	-	-	-	45 710	(24 062)	-	21 648
<i>в том числе:</i>																		
	51011	за 2013 г. (1)	151	(40)	-	111	24 576	-	-	-	(15)	-	-	-	24 727	(55)	-	24 672
<i>у патентообладателя на изобретения, промышленные образцы, полезную модель</i>	51111	за 2012 г. (2)	151	(24)	-	127	-	-	-	-	(16)	-	-	-	151	(40)	-	111
<i>у правообладателя на программы ЭВМ, базы данных</i>	51012	за 2013 г. (1)	45 340	(23 907)	-	21 433	-	-	-	-	(5 733)	-	-	-	45 340	(29 640)	-	15 700
	51112	за 2012 г. (2)	56 925	(29 759)	-	27 166	-	(11 585)	11 585	-	(5 733)	-	-	-	45 340	(23 907)	-	21 433
<i>у правообладателя на топологии интегральных микросхем</i>	51013	за 2013 г. (1)	-	-	-	-	-	-	-	-	-	-	-	-	-	-	-	-
	51113	за 2012 г. (2)	-	-	-	-	-	-	-	-	-	-	-	-	-	-	-	-
<i>у владельца на товарный знак, знак обслуживания,</i>	51014	за 2013 г. (1)	219	(115)	-	104	-	(125)	103	-	(28)	-	-	-	94	(40)	-	54

ПРИЛОЖЕНИЕ 1

Бухгалтерская (финансовая) отчетность за 2013 г. по РСБУ, включая заключение независимого аудитора

25

<i>наименование места происхождения товаров</i>																		
	51114	за 2012 г. (2)	219	(87)	-	132	-	-	-	-	(28)	-	-	-	219	(115)	-	104
	5102	за 2013 г. (1)	-	-	-	-	-	-	-	-	-	-	-	-	-	-	-	-
Деловая репутация Общества	5112	за 2012 г. (2)	-	-	-	-	-	-	-	-	-	-	-	-	-	-	-	-
	5103	за 2013 г. (1)	-	-	-	-	750	-	-	-	(13)	-	-	-	750	(13)	-	737
Прочие	5113	за 2012 г. (2)	-	-	-	-	-	-	-	-	-	-	-	-	-	-	-	-

(1) - указывается отчетный год

(2) - указывается предыдущий год

5.2. Результаты научно-исследовательских, опытно-конструкторских и технологических работ и НМА

5.2.1. Наличие и движение результатов НИОКР

Показатель			На начало года		Изменения за период				На конец периода	
Наименование	Код	Период	первоначальная стоимость	часть стоимости, списанной на расходы	поступило	выбыло		часть стоимости, списанная на расходы за период	первоначальная стоимость	часть стоимости, списанной на расходы
						первоначальная стоимость	на расходы			
1	2	3	4	5	6	7	8	9	10	11
НИОКР - всего	5140	за 2013 г. (1)	-	-	-	-	-	-	-	-
	5150	за 2012 г. (2)	-	-	-	-	-	-	-	-
из них:										
Расходы на НИОКР, результаты которых используются для производственных нужд	5141	за 2013 г. (1)	-	-	-	-	X	-	-	-
	5151	за 2012 г. (2)	-	-	-	-	X	-	-	-
Патенто-способные результаты выполненных НИОКР	5142	за 2013 г. (1)	-	-	-	-	X	-	-	-
	5152	за 2012 г. (2)	-	-	-	-	X	-	-	-
Расходы на НИОКР, выполненные собственными силами	5143	за 2013 г. (1)	-	-	-	-	X	-	-	-
	5153	за 2012 г. (2)	-	-	-	-	X	-	-	-
Расходы на НИОКР, выполняемые силами сторонних организаций	5144	за 2013 г. (1)	-	-	-	-	X	-	-	-
	5154	за 2012 г. (2)	-	-	-	-	X	-	-	-

(1) - указывается отчетный год

(2) - указывается предыдущий год

5.2.2. Незаконченные и неоформленные НИОКР и незаконченные операции по приобретению НМА

Показатель			Изменения за период				
Наименование	Код	Период	На начало года	затраты за период	списано затрат как не давших положительного результата	принято к учету в качестве НМА или НИОКР	На конец периода
1	2	3	4	5	6	7	8
Затраты по незаконченным исследованиям и разработкам - всего	5160	за 2013 г. (1)	53 846	47 760	-	(24 576)	77 030
	5170	за 2012 г. (2)	22 092	31 754	-	-	53 846
<i>в том числе:</i>							
Научно-исследовательские работы	5161	за 2013 г. (1)	-				-
	5171	за 2012 г. (2)					-
Опытно-конструкторские работы	5162	за 2013 г. (1)	27 157	31 102		(24 576)	33 683
	5172	за 2012 г. (2)	22 092	5 065			27 157
Технологические работы	5163	за 2013 г. (1)	26 689	16 658			43 347
	5173	за 2012 г. (2)		26 689			26 689
Прочие	5164	за 2013 г. (1)	-				-
	5174	за 2012 г. (2)					-
Незаконченные операции по приобретению нематериальных активов - всего	5180	за 2013 г. (1)	-	750	-	(750)	-
	5190	за 2012 г. (2)	-	5 499	-	(5 499)	-
<i>в том числе:</i>							
у патентообладателя на изобретения, промышленный образец, полезную модель	5181	за 2013 г. (1)	-				-
	5191	за 2012 г. (2)		97		(97)	-
у правообладателя на программы ЭВМ, базы данных	5182	за 2013 г. (1)	-				-
	5192	за 2012 г. (2)		5 402		(5 402)	-
у правообладателя на топологии интегральных микросхем	5183	за 2013 г. (1)	-				-
	5193	за 2012 г. (2)					-

ПРИЛОЖЕНИЕ 1

Бухгалтерская (финансовая) отчетность за 2013 г. по РСБУ, включая заключение независимого аудитора

28

у владельца на товарный знак, знак обслуживания, наименование места происхождения товара	5184	за 2013 г. (1)	-			-
	5194	за 2012 г. (2)				-
	5185	за 2013 г. (1)	-	750	(750)	-
Прочие	5195	за 2012 г. (2)				-

(1) - указывается отчетный год

(2) - указывается предыдущий год

5.3. Основные средства

5.3.1. Наличие и движение основных средств

Показатель		На начало года					Изменения за период					На конец периода			
Наименование	Код	Период	первоначальная стоимость	накопленная амортизация	остаточная стоимость	поступило	накопленная амортизация по поступившим объектам	Выбытие		начислено амортизации	переоценка		первоначальная стоимость	накопленная амортизация	остаточная стоимость
								первоначальная стоимость	накопленная амортизация		первоначальная стоимость	накопленная амортизация			
1	2	3	4	5	6	7	8	9	10	11	12	13	14	15	16
Основные средства (без учета доходных вложений в материальные ценности) - всего															
	5200	за 2013 г.	96 508 802	(23 624 924)	72 883 878	16 248 809	(580 755)	(108 549)	62 430	(7 555 702)	-	-	112 649 062	(31 698 951)	80 950 111
	5210	за 2012 г.	79 672 641	(17 215 717)	62 456 924	17 036 199	(185 859)	(200 038)	74 449	(6 297 797)	-	-	96 508 802	(23 624 924)	72 883 878
<i>в том числе</i>															
Амортизируемые основные средства - всего:															
	5201	за 2013 г.	96 309 075	(23 624 924)	72 684 151	16 248 575	(580 755)	(108 497)	62 430	(7 555 702)	-	-	112 449 153	(31 698 951)	80 750 202
	5211	за 2012 г.	79 565 927	(17 215 717)	62 350 210	16 942 584	(185 859)	(199 436)	74 449	(6 297 797)	-	-	96 309 075	(23 624 924)	72 684 151
<i>в том числе:</i>															
производственные здания	52011	за 2013 г.	7 914 795	(1 109 938)	6 804 857	507 697	-	(11 523)	3 802	(309 560)	-	-	8 410 969	(1 415 696)	6 995 273
	52111	за 2012 г.	7 477 110	(818 852)	6 658 258	491 473	-	(53 788)	9 550	(300 636)	-	-	7 914 795	(1 109 938)	6 804 857
сооружения, кроме ЛЭП	52012	за 2013 г.	15 015 495	(3 224 967)	11 790 528	4 085 230	(6 216)	(2 188)	1 277	(971 892)	-	-	19 098 537	(4 201 798)	14 896 739
	52112	за 2012 г.	11 658 089	(2 359 289)	9 298 800	3 375 108	-	(17 702)	5 965	(871 643)	-	-	15 015 495	(3 224 967)	11 790 528
линии электропередачи и устройства к ним	52013	за 2013 г.	42 134 513	(10 190 915)	31 943 598	6 026 918	(55 581)	(20 797)	8 400	(3 069 348)	-	-	48 140 634	(13 307 444)	34 833 190
	52113	за 2012 г.	35 621 485	(7 663 022)	27 958 463	6 563 966	-	(50 938)	20 162	(2 548 055)	-	-	42 134 513	(10 190 915)	31 943 598

ПРИЛОЖЕНИЕ 1

Бухгалтерская (финансовая) отчетность за 2013 г. по РСБУ, включая заключение независимого аудитора

31

Учтено в составе доходных вложений в материальные ценности - всего	5230	за 2012 г.	-	-	-	-	-	-	-	-	-	-	-	-	-
<i>в том числе:</i>															
имущество для передачи в лизинг	5221	за 2013 г.	-	-	-								-	-	-
имущество, предоставляемое по договору аренды	5231	за 2012 г.				-							-	-	-
	5222	за 2013 г.	-	-									-	-	-
	5232	за 2012 г.				-							-	-	-

(1) - указывается отчетный год

(2) - указывается предыдущий год

5.3.2. Сроки полезного использования и методы начисления амортизации

Наименование показателя	Код	Установленный срок полезного использования (в месяцах)	Методы начисления амортизации
1	2	3	4
Производственные здания	7001	85-600	Линейный
Сооружения, кроме ЛЭП	7002	61-300	Линейный
Линии электропередачи и устройства к ним	7003	61-480	Линейный
Машины и оборудование по производству электроэнергии, подстанций, оборудование для преобразования электроэнергии	7004	37-240	Линейный
Производственный и хозяйственный инвентарь	7005	37-180	Линейный
Прочие	7006	13-180	Линейный

ПРИЛОЖЕНИЕ 1

Бухгалтерская (финансовая) отчетность за 2013 г. по РСБУ,
включая заключение независимого аудитора

33

5.3.3. Изменение стоимости основных средств в результате достройки, дооборудования, реконструкции и частичной ликвидации

Наименование показателя	Код	За 2013 год	За 2012 год
1	2	3	4
Увеличение стоимости объектов основных средств в результате достройки, дооборудования, реконструкции - всего	5260	6 320 603	6 075 039
<i>в том числе:</i>			
производственные здания	5261	183 910	185 446
сооружения, кроме ЛЭП	5262	1 924 768	1 390 023
линии электропередачи и устройства к ним	5263	3 121 206	2 927 408
машины и оборудование по производству электроэнергии, подстанций, оборудование для преобразования электроэнергии	5264	904 174	1 315 382
производственный и хозяйственный инвентарь	5265	-	-
прочие	5266	186 545	256 780
Уменьшение стоимости объектов основных средств в результате частичной ликвидации - всего:	5270	(13 860)	(52 197)
<i>в том числе:</i>			
производственные здания	5271	-	(335)
сооружения, кроме ЛЭП	5272	(120)	(14 543)
линии электропередачи и устройства к ним	5273	(9 232)	(29 792)
машины и оборудование по производству электроэнергии, подстанций, оборудование для преобразования электроэнергии	5274	(4 498)	(7 279)
производственный и хозяйственный инвентарь	5275	-	(92)
прочие	5276	(10)	(156)

(1) - указывается отчетный год

(2) - указывается предыдущий год

ПРИЛОЖЕНИЕ 1

Бухгалтерская (финансовая) отчетность за 2013 г. по РСБУ,
включая заключение независимого аудитора

34

5.3.4. Иное использование основных средств

Наименование показателя	Код	На 31 декабря 2013 г. (1)	На 31 декабря 2012 г. (2)	На 31 декабря 2011 г. (3)
1	2	3	4	5
Переданные в аренду основные средства, числящиеся на балансе	5280	97 536	161 445	162 063
Переданные в аренду основные средства, числящиеся за балансом	5281	34 590	34 590	34 590
Полученные в аренду основные средства, числящиеся на балансе	5282	-	6 155	18 928
Полученные в аренду основные средства, числящиеся за балансом	5283	18 983 675	19 500 836	19 640 043
Объекты недвижимости, принятые в эксплуатацию и фактически используемые, находящиеся в процессе государственной ре- гистрации	5284	322 697	328 104	452 854
Основные средства, переведенные на консервацию	5285	51 262	57 983	3 180
Иное использование основных средств (залог и др.)	5286	4 903	6 787	4 611

(1) - указывается отчетная дата отчетного периода

(2) - указывается предыдущий год

(3) - указывается год, предшествующий предыдущему

5.3.5. Незавершенные капитальные вложения

Наименование показателя	Код	Период	На начало года	Изменения за период			На конец периода
				затраты за период	выбытие	принято к учету в качестве основных средств или увеличена стоимость	
1	2	3	4	5		6	8
Незавершенное строительство и неза-	5240	за 2013 г. (1)	6 425 330	14 046 263	(851 705)	(15 340 309)	4 279 579
конченные операции по приобретению,	5250	за 2012 г. (2)	7 275 325	16 006 697	(124 718)	(16 731 974)	6 425 330
модернизации и т.п. основных средств -							
всего							
<i>в том числе:</i>							
Производственного назначения	5241	за 2013 г. (1)	6 402 129	14 046 173	(851 705)	(15 340 220)	4 256 377
	5251	за 2012 г. (2)	7 247 655	16 006 171	(120 047)	(16 731 650)	6 402 129
незавершенное строительство	52411	за 2013 г. (1)	5 022 215	11 741 920	(218 068)	(12 701 401)	3 844 666
	52511	за 2012 г. (2)	5 591 612	11 876 042	(23 344)	(12 422 095)	5 022 215
приобретение основных средств	52412	за 2013 г. (1)	498	475 873	(407)	(475 857)	107
	52512	за 2012 г. (2)	371 858	1 527 804	(5)	(1 899 159)	498
оборудование к установке	52413	за 2013 г. (1)	1 379 416	1 828 380	(633 230)	(2 162 962)	411 604
	52513	за 2012 г. (2)	1 284 185	2 602 325	(96 698)	(2 410 396)	1 379 416
прочие	52414	за 2013 г. (1)	-	-	-	-	-
	52514	за 2012 г. (2)	-	-	-	-	-
Непроизводственного назначения	5242	за 2013 г. (1)	23 201	90	-	(89)	23 202
	5252	за 2012 г. (2)	27 670	526	(4 671)	(324)	23 201
незавершенное строительство	52421	за 2013 г. (1)	23 201	1	-	-	23 202
	52521	за 2012 г. (2)	27 670	202	(4 671)	-	23 201
приобретение основных средств	52422	за 2013 г. (1)	-	89	-	(89)	-
	52522	за 2012 г. (2)	-	324	-	(324)	-
оборудование к установке	52423	за 2013 г. (1)	-	-	-	-	-
	52523	за 2012 г. (2)	-	-	-	-	-
прочие	52424	за 2013 г. (1)	-	-	-	-	-
	52524	за 2012 г. (2)	-	-	-	-	-

(1) - указывается отчетный год

(2) - указывается предыдущий год

5.3.6. Авансы, выданные под капитальное строительство и приобретение основных средств

Наименование показателя	Код	Период	На начало года		Изменения за период							На конец периода	
			учтенные по условиям договора	величина резерва по сомнительным долгам	поступление			выбытие				учтенные по условиям договора	величина резерва по сомнительным долгам
					в результате хозяйственных операций (сумма долга по сделке операции)	иные начисления	начисление резерва	погашение	списание за счет ранее начисленного резерва	списание на финансовый результат	восстановление резерва		
1	2	3	4	5	6	7	8	9	10	11	12	13	14
Авансы, выданные под капитальное строительство	5291	за 2013 г.	9 860	(3 704)	20 926	-	-	(3 580)	(1 112)	(81)	-	26 013	(2 592)
	5292	за 2012 г.	47 123	(2 746)	3 169	-	(1 111)	(40 201)	(153)	(78)	-	9 860	(3 704)
<i>в том числе:</i>													
<i>капитальное строительство</i>	52911	за 2013 г.	5 429	-	20 456	-	-	(2 992)	-	-	-	22 893	-
	52921	за 2012 г.	30 774	-	2 333	-	-	(27 667)	-	(11)		5 429	-
<i>приобретение основных средств</i>	52912	за 2013 г.	4 367	(3 704)	400			(525)	(1 112)	(80)	X	3 050	(2 592)
	52922	за 2012 г.	4 550	(2 746)	773	-	(1 111)	(736)	(153)	(67)		4 367	(3 704)
	52913	за 2013 г.	64	-	70			(63)		(1)		70	-
<i>прочие</i>	52923	за 2012 г.	11 799		63			(11 798)				64	-

5.4. Финансовые вложения
5.4.1. Наличие и движение финансовых вложений

Наименование показателя	Код	Период	На начало года		поступило	Изменения за период				На конец периода	
			первоначальная стоимость	накопленная корректировка		выбыло (погашено)		начисление процентов (включая доведение первоначальной стоимости до номинальной)	текущей рыночной стоимости (убытков от обесценения)	первоначальная стоимость	накопленная корректировка
						первоначальная стоимость	накопленная корректировка				
1	2	3	4	5	6	7	8	9	10	11	12
Долгосрочные ФВ - всего	5301	за 2013 г. (1)	1 686 739	(50 903)	116	-	-	-	(23 997)	1 686 855	(74 900)
	5311	за 2012 г. (2)	1 577 136	(84 647)	109 603	-	-	-	33 744	1 686 739	(50 903)
Вклады в уставные (складочные) капиталы других обществ - всего	53021	за 2013 г. (1)	1 368 139	(50 903)	116	-	-	-	(23 997)	1 368 255	(74 900)
<i>в том числе:</i>	53121	за 2012 г. (2)	1 368 139	(84 647)	-	-	-	-	33 744	1 368 139	(50 903)
дочерних хозяйственных обществ	530211	за 2013 г. (1)	1 117 570	-	-	-	-	-	(100)	1 117 570	(100)
	531211	за 2012 г. (2)	1 117 570	-	-	-	-	-	-	1 117 570	-
зависимых хозяйственных обществ	530212	за 2013 г. (1)	-	-	-	-	-	-	-	-	-
	531212	за 2012 г. (2)	-	-	-	-	-	-	-	-	-
прочие	530213	за 2013 г. (1)	250 569	(50 903)	116	-	-	-	(23 897)	250 685	(74 800)
	531213	за 2012 г. (2)	250 569	(84 647)	-	-	-	-	33 744	250 569	(50 903)
Государственные и муниципальные ценные бумаги	53022	за 2013 г. (1)	-	-	-	-	-	-	-	-	-
	53122	за 2012 г. (2)	-	-	-	-	-	-	-	-	-
Ценные бумаги других организаций - всего	53023	за 2013 г. (1)	-	-	-	-	-	-	-	-	-
<i>в том числе:</i>	53123	за 2012 г. (2)	-	-	-	-	-	-	-	-	-
долговые ценные бумаги (облигации, векселя)	530231	за 2013 г. (1)	-	-	-	-	-	-	-	-	-
	531231	за 2012 г. (2)	-	-	-	-	-	-	-	-	-
Предоставленные займы	53024	за 2013 г. (1)	318 600	-	-	-	-	-	-	318 600	-
	53124	за 2012 г. (2)	208 997	-	109 603	-	-	-	-	318 600	-

ПРИЛОЖЕНИЕ 1

Бухгалтерская (финансовая) отчетность за 2013 г. по РСБУ, включая заключение независимого аудитора

	53025	за 2013 г. (1)	-	-					-	-
Депозитные вклады	53125	за 2012 г. (2)	-	-	-	-	-	-	-	-
Прочие	53026	за 2013 г. (1)	-	-	-	-	-	-	-	-
	53126	за 2012 г. (2)	-	-	-	-	-	-	-	-
Долгосрочные ФВ, имеющие текущую рыночную стоимость - всего	5302	за 2013 г. (1)	248 635	(50 903)	-	-	-	(23 997)	248 635	(74 900)
Вклады в уставные (складочные) капиталы других обществ - всего	5312	за 2012 г. (2)	248 635	(84 647)	-	-	-	33 744	248 635	(50 903)
<i>в том числе:</i>	53031	за 2013 г. (1)	-	-	-	-	-	-	-	-
	53131	за 2012 г. (2)	-	-	-	-	-	-	-	-
дочерних хозяйственных обществ	530311	за 2013 г. (1)	-	-	-	-	-	-	-	-
	531311	за 2012 г. (2)	-	-	-	-	-	-	-	-
зависимых хозяйственных обществ	530312	за 2013 г. (1)	-	-	-	-	-	-	-	-
	531312	за 2012 г. (2)	-	-	-	-	-	-	-	-
прочие	530313	за 2013 г. (1)	-	-	-	-	-	-	-	-
	531313	за 2012 г. (2)	-	-	-	-	-	-	-	-
Государственные и муниципальные ценные бумаги	53032	за 2013 г. (1)	-	-	-	-	-	-	-	-
	53132	за 2012 г. (2)	-	-	-	-	-	-	-	-
Ценные бумаги других организаций - всего	53033	за 2013 г. (1)	-	-	-	-	-	-	-	-
	53133	за 2012 г. (2)	-	-	-	-	-	-	-	-
<i>в том числе:</i>	530331	за 2013 г. (1)	-	-	-	-	-	-	-	-
	531331	за 2012 г. (2)	-	-	-	-	-	-	-	-
долговые ценные бумаги (облигации, векселя)	53034	за 2013 г. (1)	248 635	(50 903)	-	-	-	(23 997)	248 635	(74 900)
	53134	за 2012 г. (2)	248 635	(84 647)	-	-	-	33 744	248 635	(50 903)
Прочие	5303	за 2013 г. (1)	1 438 104	-	116	-	-	-	1 438 220	-
Долгосрочные ФВ, по которым текущая рыночная стоимость не определяется - всего	5313	за 2012 г. (2)	1 328 501	-	109 603	-	-	-	1 438 104	-

ПРИЛОЖЕНИЕ 1

Бухгалтерская (финансовая) отчетность за 2013 г. по РСБУ, включая заключение независимого аудитора

40

	53066	за 2013 г. (1)	-	-	-	-	-	-	-	-	-	
Прочие	53166	за 2012 г. (2)	-	-	-	-	-	-	-	-	-	
Краткосрочные ФВ, имеющие текущую рыночную стоимость - всего	5306	за 2013 г. (1)	-	-	-	-	-	-	-	-	-	
	5316	за 2012 г. (2)	-	-	-	-	-	-	-	-	-	
Вклады в уставные (складочные) капиталы других обществ - всего	53071	за 2013 г. (1)	-	-	-	-	-	-	-	-	-	
	53171	за 2012 г. (2)	-	-	-	-	-	-	-	-	-	
Государственные и муниципальные ценные бумаги	53072	за 2013 г. (1)	-	-	-	-	-	-	-	-	-	
	53172	за 2012 г. (2)	-	-	-	-	-	-	-	-	-	
Ценные бумаги других организаций - всего	53073	за 2013 г. (1)	-	-	-	-	-	-	-	-	-	
	53173	за 2012 г. (2)	-	-	-	-	-	-	-	-	-	
<i>в том числе:</i>												
долговые ценные бумаги (облигации, векселя)	530731	за 2013 г. (1)	-	-	-	-	-	-	-	-	-	
	531731	за 2012 г. (2)	-	-	-	-	-	-	-	-	-	
	53074	за 2013 г. (1)	-	-	-	-	-	-	-	-	-	
Прочие	53174	за 2012 г. (2)	-	-	-	-	-	-	-	-	-	
Краткосрочные ФВ, по которым текущая рыночная стоимость не определяется - всего	5307	за 2013 г. (1)	-	-	-	-	-	-	-	-	-	
	5317	за 2012 г. (2)	-	-	-	-	-	-	-	-	-	
Финансовых вложений -	5300	за 2013 г. (1)	1 686	739	(50 903)	116	-	-	-	(23 997)	1 686 855	(74 900)
итога	5310	за 2012 г. (2)	1 577	136	(84 647)	109 603	-	-	-	33 744	1 686 739	(50 903)

(1) - указывается отчетный год

(2) - указывается предыдущий год

5.4.2. Корректировки оценок финансовых вложений

Показатель		Изменения за период				
Наименование	Код	На начало года	Увеличение	Уменьшение	Выбытие при списании ФВ	На конец периода
1	2	3	4	5	6	7
Долгосрочные финансовые вложения	7100	(50 903)	10 888	(34 885)	-	(74 900)
Разница между текущей рыночной стоимостью финансовых вложений и их предыдущей оценкой	7110	(50 903)	10 888	(34 885)	-	(74 900)
<i>в том числе:</i>						
Вклады в уставные (складочные) капиталы других обществ - всего	7111	-	-	-	-	-
<i>в том числе:</i>						
дочерних хозяйственных обществ	71111	-	-	-	-	-
зависимых хозяйственных обществ	71112	-	-	-	-	-
прочие	71113	-	-	-	-	-
Государственные и муниципальные ценные бумаги	7112	-	-	-	-	-
Ценные бумаги других организаций - всего	7113	-	-	-	-	-
<i>в том числе:</i>						
долговые ценные бумаги (облигации, векселя)	71131	-	-	-	-	-
Прочие	7114	(50 903)	10 888	(34 885)	-	(74 900)
Разница между текущей стоимостью долговых ценных бумаг и их первоначальной стоимостью	7120	-	-	-	-	-
<i>в том числе:</i>						
Ценные бумаги других организаций - всего	7121	-	-	-	-	-
<i>в том числе:</i>						
долговые ценные бумаги (облигации, векселя)	71211	-	-	-	-	-
Прочие	7122	-	-	-	-	-

Резерв под обесценение финансовых вложений, по которым рыночная стоимость не определяется	7130	-	-	-	-	-
<i>в том числе:</i>						
Вклады в уставные (складочные) капиталы других обществ - всего	7131	-	-	-	-	-
<i>в том числе:</i>						
дочерних хозяйственных обществ	71311	-	-	-	-	-
зависимых хозяйственных обществ	71312	-	-	-	-	-
прочие	71313	-	-	-	-	-
Государственные и муниципальные ценные бумаги	7132	-	-	-	-	-
Ценные бумаги других организаций - всего	7133	-	-	-	-	-
<i>в том числе:</i>						
долговые ценные бумаги (облигации, векселя)	71331	-	-	-	-	-
Предоставленные займы	7134	-	-	-	-	-
Депозитные вклады	7135	-	-	-	-	-
Прочие	7136	-	-	-	-	-
Краткосрочные финансовые вложения	7200	-	-	-	-	-
Разница между текущей рыночной стоимостью финансовых вложений и их предыдущей оценкой, по которым она определялась	7210	-	-	-	-	-
<i>в том числе:</i>						
Вклады в уставные (складочные) капиталы других обществ - всего	7211	-	-	-	-	-
<i>в том числе:</i>						
дочерних хозяйственных обществ	72111	-	-	-	-	-
зависимых хозяйственных обществ	72112	-	-	-	-	-
прочие	72113	-	-	-	-	-
Ценные бумаги других организаций - всего	7212	-	-	-	-	-
<i>в том числе:</i>						
долговые ценные бумаги (облигации, векселя)	72121	-	-	-	-	-
Прочие	7213	-	-	-	-	-

ПРИЛОЖЕНИЕ 1

Бухгалтерская (финансовая) отчетность за 2013 г. по РСБУ, включая заключение независимого аудитора

43

Разница между текущей стоимостью долговых ценных бумаг и их первоначальной стоимостью	7220	-	-	-	-	-
<i>в том числе:</i>						
Ценные бумаги других организаций - всего	7221	-	-	-	-	-
<i>в том числе:</i>						
долговые ценные бумаги (облигации, векселя)	72211	-	-	-	-	-
Прочие	7222					-
Резерв под обесценение финансовых вложений, не имеющих рыночной стоимости	7230	-	-	-	-	-
<i>в том числе:</i>						
Вклады в уставные (складочные) капиталы других обществ - всего	7231	-	-	-	-	-
<i>в том числе:</i>						
дочерних хозяйственных обществ	72311	-	-	-	-	-
зависимых хозяйственных обществ	72312	-	-	-	-	-
прочие	72313	-	-	-	-	-
Государственные и муниципальные ценные бумаги	7232	-	-	-	-	-
Ценные бумаги других организаций - всего	7233	-	-	-	-	-
<i>в том числе:</i>						
долговые ценные бумаги (облигации, векселя)	72331	-	-	-	-	-
Предоставленные займы	7234	-	-	-	-	-
Депозитные вклады	7235	-	-	-	-	-
Прочие	7236	-	-	-	-	-

ПРИЛОЖЕНИЕ 1

Бухгалтерская (финансовая) отчетность за 2013 г. по РСБУ,
включая заключение независимого аудитора

44

5.4.3. Иное использование финансовых вложений

Наименование показателя	Код	На 31 декабря	На 31 декабря	На 31 декабря
		2013 г. (1)	2012 г. (2)	2011 г. (3)
1	2	3	4	5
Финансовые вложения, находящиеся в залоге - всего	5320	-	-	-
<i>в том числе:</i>				
облигации	5321	-	-	-
векселя	5322	-	-	-
акции	5323	-	-	-
Финансовые вложения, переданные третьим лицам (кроме продажи) - всего	5325	-	-	-
<i>в том числе:</i>				
облигации	5326	-	-	-
векселя	5327	-	-	-
акции	5328	-	-	-
Иное использование финансовых вложений	5329	-	-	-

(1) - указывается отчетная дата отчетного периода

(2) - указывается предыдущий год

(3) - указывается год, предшествующий предыдущему

5.5. Материально-производственные запасы

5.5.1. Наличие и движение запасов

Наименование показателя	Код	Период	На начало года			Изменения за период			На конец периода		
			себестоимость	величина резерва под снижение стоимости	поступления и затраты	выбыло		оборот запасов между их группами (видами)	себестоимость	величина резерва под снижение стоимости	
						себестоимость	резерв под снижение стоимости				убытков от снижения стоимости
1	2	3	4	5	6	7	8	9	10	11	12
Запасы - всего	5400	за 2013 г. (1)	1 416 292	(74 164)	27 744 812	(27 167 632)	77 305	(5 724)	x	1 993 472	(2 583)
	5420	за 2012 г. (2)	1 412 945	-	11 262 430	(11 259 083)	-	(74 164)	x	1 416 292	(74 164)
сырье и материалы	5401	за 2013 г. (1)	1 414 862	(74 164)	13 264 062	(12 685 452)	77 305	(5 724)		1 993 472	(2 583)
	5421	за 2012 г. (2)	1 412 945		11 249 277	(11 247 360)		(74 164)		1 414 862	(74 164)
незавершенное производство	5402	за 2013 г. (1)	-	-	-	-	-	-	-	-	-
	5422	за 2012 г. (2)	-	-	-	-	-	-	-	-	-
товары отгруженные	5403	за 2013 г. (1)	1 430	-	901	(2 331)	-	-	-	-	-
	5423	за 2012 г. (2)	-	-	13 153	(11 723)	-	-	-	1 430	-
готовая продукция и товары	5404	за 2013 г. (1)	-	-	14 479 849	(14 479 849)	-	-	-	-	-
	5424	за 2012 г. (2)	-	-	-	-	-	-	-	-	-
прочие запасы и затраты	5405	за 2013 г. (1)	-	-	-	-	-	-	-	-	-
	5425	за 2012 г. (2)	-	-	-	-	-	-	-	-	-

(1) - указывается отчетный год

(2) - указывается предыдущий год

ПРИЛОЖЕНИЕ 1

Бухгалтерская (финансовая) отчетность за 2013 г. по РСБУ,
включая заключение независимого аудитора

46

5.5.2. Запасы в залоге

Наименование показателя	Код	На 31 декабря 2013 г. (1)	На 31 декабря 2012 г. (2)	На 31 декабря 2011 г. (3)
1	2	3	4	5
Запасы, не оплаченные на отчетную дату				
- всего	5440	-	-	-
<i>в том числе:</i>				
сырье и материалы	5441			
незавершенное производство	5442			
товары отгруженные	5443			
готовая продукция и товары	54441			
прочие запасы и затраты	54442			
Запасы, находящиеся в залоге по договору - всего	5445	-	-	-
<i>в том числе:</i>				
сырье и материалы	5446			
товары отгруженные	5447			
готовая продукция и товары	5448			
прочие запасы и затраты	5449			

(1) - указывается отчетная дата отчетного периода

(2) - указывается предыдущий год

(3) - указывается год предшествующий предыдущему

ПРИЛОЖЕНИЕ 1

Бухгалтерская (финансовая) отчетность за 2013 г. по РСБУ, включая заключение независимого аудитора

48

тельного элек-
тросетевого
комплекса

по перепродаже электроэнергии и мощности	55024	за 2013 г. (1)	-	-										
	55224	за 2012 г. (2)												
по доходам от аренды	55025	за 2013 г. (1)	-	-										
	55225	за 2012 г. (2)												
	55026	за 2013 г. (1)	801	-	80		(178)		(360)	343				
по прочим	55226	за 2012 г. (2)	1 769	-	374		(126)		(1 216)	801				
Авансы выданные	5503	за 2013 г. (1)	5 656	-	4 858		(589)		(4 622)	5 303				
	5523	за 2012 г. (2)	3 562	-	7 017		(442)		(4 481)	5 656				
Векселя К получению	5504	за 2013 г. (1)	-	-										
	5524	за 2012 г. (2)												
Прочая дебиторская задолженность	5505	за 2013 г. (1)	30 184	-	555	-	-	(10 854)	-	-	-	(9 450)	10 435	-
	5525	за 2012 г. (2)	36 289	-	4 221	-	-	(2 989)	-	-	-	(7 337)	30 184	-
в том числе:														
беспроцентные векселя	55051	за 2013 г. (1)	-	-										
	55251	за 2012 г. (2)												
	55052	за 2013 г. (1)	30 184	-	555		(10 854)		(9 450)	10 435				
прочие	55252	за 2012 г. (2)	36 289	-	4 221		(2 989)		(7 337)	30 184				
Из общей суммы долго- срочной деби- торской задол- женности:	5506	за 2013 г. (1)	-	-	-	-	-	-	-	-	-	-	-	-
	5526	за 2012 г. (2)	-	-	-	-	-	-	-	-	-	-	-	-
задолженность дочерних обществ	55061	за 2013 г. (1)	-	-										
	55261	за 2012 г. (2)												
задолженность зависимых обществ	55062	за 2013 г. (1)	-	-										
	55262	за 2012 г. (2)												
Краткосрочная дебиторская задолженность	5510	за 2013 г. (1)	15 708 721	(2 292 550)	16 820 248	42 735	(10 251 212)	(8 737 573)	(94 078)	(3 641)	1 696 563	18 110	23 754 522	(10 753 121)
- всего	5530	за 2012 г. (2)	10 024 144	(1 785 796)	6 347 808	11 960	(2 221 621)	(642 155)	(38 816)	(8 934)	1 676 051	14 714	15 708 721	(2 292 550)
в том числе:														
	5511	за 2013 г. (1)	13 830 586	(2 094 393)	15 173 910	-	(10 064 538)	(7 416 516)	(6 903)	(705)	1 632 949	4 038	21 584 410	(10 519 079)

ПРИЛОЖЕНИЕ 1

Бухгалтерская (финансовая) отчетность за 2013 г. по РСБУ, включая заключение независимого аудитора

49

Расчеты с покупателями и заказчиками	5531	за 2012 г. (2)	8 263 073	(1 620 926)	5 765 957	-	(2 168 278)	(170 788)	(28 815)	(1 737)	1 665 996	2 896	13 830 586	(2 094 393)
<i>в том числе:</i>														
<i>по передаче электроэнергии</i>	55111	за 2013 г. (1)	13 568 675	(1 981 517)	9 606 692		(9 987 951)	(7 297 141)			1 591 004		15 878 226	(10 378 464)
	55311	за 2012 г. (2)	7 945 219	(1 491 271)	5 644 588		(2 146 512)	(7 397)	(13 735)		1 642 531		13 568 675	(1 981 517)
<i>по тех присоединению</i>	55112	за 2013 г. (1)	158 375	(71 492)	72 319		(40 395)	(71 840)	(4 354)	(430)	24 536	3 678	157 748	(82 997)
	55312	за 2012 г. (2)	175 326	(80 694)	72 955		(11 412)	(83 070)	(7 865)	(651)	12 749	1 680	158 375	(71 492)
<i>по организации функционирования и развитию ЭЭС России в части распределительного электросетевого комплекса</i>	55113	за 2013 г. (1)	-	-									-	-
	55313	за 2012 г. (2)											-	-
<i>по перепродаже электроэнергии и мощности</i>	55114	за 2013 г. (1)	-	-	5 382 230					(8)			5 382 222	-
	55314	за 2012 г. (2)											-	-
<i>по доходам от аренды</i>	55115	за 2013 г. (1)	7 066	(844)	4 167		(697)	(5 874)	(561)	(126)	677		4 672	(303)
	55315	за 2012 г. (2)	9 037	(615)	4 822		(464)	(6 597)	(196)		39		7 066	(844)
	55116	за 2013 г. (1)	96 470	(40 540)	108 502		(35 495)	(41 661)	(1 988)	(141)	16 732	360	161 542	(57 315)
<i>по прочим</i>	55316	за 2012 г. (2)	133 491	(48 346)	43 592		(9 890)	(73 724)	(7 019)	(1 086)	10 677	1 216	96 470	(40 540)
Авансы выданные	5512	за 2013 г. (1)	489 514	(1 407)	98 201		(35 018)	(389 825)	(480)	(213)	409	4 622	201 819	(35 536)
	5532	за 2012 г. (2)	271 782	(1 928)	272 392		(650)	(57 125)	(984)	(1 032)	187	4 481	489 514	(1 407)
Векселя к получению	5513	за 2013 г. (1)	-	-									-	-
	5533	за 2012 г. (2)											-	-
задолженность участников (учредителей) по взносам в уставный капитал	5514	за 2013 г. (1)	-	-									-	-
	5534	за 2012 г. (2)											-	-
Задолженность дочерних и зависимых обществ по дивидендам	5515	за 2013 г. (1)	-	-									-	-
	5535	за 2012 г. (2)											-	-
Прочая дебиторская задолженность	5516	за 2013 г. (1)	1 388 621	(196 750)	1 548 137	42 735	(151 656)	(931 232)	(86 695)	(2 723)	63 205	9 450	1 968 293	(198 506)
	5536	за 2012 г. (2)	1 489 289	(162 942)	309 459	11 960	(52 693)	(414 242)	(9 017)	(6 165)	9 868	7 337	1 388 621	(196 750)

ПРИЛОЖЕНИЕ 1

Бухгалтерская (финансовая) отчетность за 2013 г. по РСБУ, включая заключение независимого аудитора

50

<i>в том числе:</i>														
<i>беспроцентные векселя</i>	55161	за 2013 г. (1)	-	-									-	-
	55361	за 2012 г. (2)											-	-
<i>переплата по налогам и сборам</i>	55162	за 2013 г. (1)	831 183	-	1 042 158			(735 945)					1 137 396	-
	55362	за 2012 г. (2)	886 938	-	7 237			(62 908)		(84)			831 183	-
<i>реализация имущества</i>	55163	за 2013 г. (1)	-	-									-	-
	55363	за 2012 г. (2)											-	-
	55164	за 2013 г. (1)	557 438	(196 750)	505 979	42 735	(151 656)	(195 287)	(86 695)	(2 723)	63 205	9 450	830 897	(198 506)
<i>Прочие</i>	55364	за 2012 г. (2)	602 351	(162 942)	302 222	11 960	(52 693)	(351 334)	(9 017)	(6 081)	9 868	7 337	557 438	(196 750)
Из общей суммы краткосрочной дебиторской задолженности:														
	5517	за 2013 г. (1)	25 070	(13 925)	21 409	-	-	(12 488)	(1 004)	(430)	2 775	-	32 557	(10 146)
	5537	за 2012 г. (2)	-	-	1 452 736	-	(13 925)	(1 427 666)	-	-	-	-	25 070	(13 925)
<i>задолженность дочерних обществ</i>	55171	за 2013 г. (1)	25 070	(13 925)	21 409			(12 488)	(1 004)	(430)	2 775		32 557	(10 146)
	55371	за 2012 г. (2)	-	-	1 452 736		(13 925)	(1 427 666)					25 070	(13 925)
<i>задолженность зависимых обществ</i>	55172	за 2013 г. (1)	-	-									-	-
	55372	за 2012 г. (2)											-	-
	5500	за 2013 г. (1)	15 751 812	(2 292 550)	16 831 432	42 735	(10 251 212)	(8 750 301)	(94 078)	(3 641)	1 696 563	-	23 777 959	(10 753 121)
Итого	5520	за 2012 г. (2)	10 072 260	(1 785 796)	6 361 943	11 960	(2 221 621)	(646 601)	(38 816)	(8 934)	1 676 051	-	15 751 812	(2 292 550)

(1) - указывается отчетный год

(2) - указывается предыдущий год

ПРИЛОЖЕНИЕ 1Бухгалтерская (финансовая) отчетность за 2013 г. по РСБУ,
включая заключение независимого аудитора

51

5.6.2. Резерв по сомнительным долгам

Показатель		На начало года	Изменения за период		На конец периода
Наименование	Код		Создание резерва	Списание резерва	
1	2	3	4	5	6
Расчеты с покупателями и заказчиками	7310	2 094 393	10 064 538	(1 639 852)	10 519 079
<i>в том числе:</i>					
<i>по передаче электроэнергии</i>	7311	1 981 517	9 987 951	(1 591 004)	10 378 464
<i>по тех присоединению по организации функционирования и развитию ЕЭС России в части распределительного электросетевого комплекса</i>	7312	71 492	40 395	(28 890)	82 997
<i>по перепродаже электроэнергии и мощности</i>	7313	-	-	-	-
<i>по доходам от аренды</i>	7314	-	-	-	-
<i>Прочие</i>	7315	844	697	(1 238)	303
	7316	40 540	35 495	(18 720)	57 315
Авансы выданные	7330	5 111	35 018	(2 001)	38 128
Прочая дебиторская задолженность	7320	196 750	151 656	(149 900)	198 506
Итого	7300	2 296 254	10 251 212	(1 791 753)	10 755 713

5.6.3. Просроченная дебиторская задолженность

Наименование показателя	Код	На 31 декабря 2013 г. (1)		На 31 декабря 2012 г. (2)		На 31 декабря 2011 г. (3)	
		учтенная по условиям договора	балансовая стоимость (за вычетом резерва по сомнительным долгам)	учтенная по условиям договора	балансовая стоимость (за вычетом резерва по сомнительным долгам)	учтенная по условиям договора	балансовая стоимость (за вычетом резерва по сомнительным долгам)
1	2	3	4	5	6	7	8
Всего	5540	15 409 059	4 712 245	8 647 600	6 355 050	4 691 794	3 016 062
<i>в том числе:</i>							
Расчеты с покупателями и заказчиками, <i>в том числе</i>	5541	14 604 271	4 141 417	8 237 601	6 143 208	4 218 704	2 704 763
<i>по передаче электроэнергии</i>	55411	11 944 426	1 607 845	8 055 234	6 073 717	4 005 626	2 617 436
<i>по тех присоединению</i>	55412	101 247	30 600	112 681	41 190	57 205	30 093
<i>по организации функционирования и развитию ЭЭС России в части распределительного элек- тросетевого комплекса</i>	55413	-	-	-	-	-	-
<i>по перепродаже электроэнергии и мощности</i>	55414	2 482 597	2 482 597	-	-	-	-
<i>по доходам от аренды</i>	55415	1 261	958	-	-	9 193	2 143
<i>Прочие</i>	55416	74 740	19 417	69 686	28 301	146 680	55 091
Прочая дебиторская задолженность	5542	804 788	570 828	409 999	211 842	473 090	311 299

(1) - указывается отчетная дата отчетного периода

(2) - указывается предыдущий год

(3) - указывается год, предшествующий предыдущему

5.6.4. Разногласия со сбытовыми компаниями

Контрагент	Изменения за период							
	На начало года		Начислено за период (оборот по Дт, тыс. руб.)		Оплачено за период (оборот по Кт, тыс. руб.)		На конец периода	
	данные Общества	данные контрагента	данные Общества	данные контрагента	данные Общества	данные контрагента	данные Общества	данные контрагента
1	2	3	4	5	6	7	8	9
ОАО "Белгородская сбытовая компания"	1 038 482	977 935	12 610 126	12 610 126	12 380 681	12 380 681	1 267 927	1 207 380
ОАО "Брянскэнергосбыт"	1 080 718	1 080 704	529 508	529 522	848 296	848 296	761 930	761 930
ОАО "Воронежская энергосбы- товая компания"	(146 110)	(1 078 853)	8 513 966	8 513 330	7 251 144	7 251 144	1 116 712	183 333
ОАО "Нишноватомэнергосбыт"	39 585	8 869	-	30 716	-	-	39 585	39 585
ОАО "Костромская сбытовая компания"	344 668	318 790	3 172 601	3 161 454	3 188 079	3 188 079	329 190	292 165
ОАО "Курскрегионэнергосбыт"	192 374	169 915	313 047	335 506	253 267	253 267	252 154	252 154
ОАО "Липецкая энергосбыто- вая компания"	416 201	300 969	2 993 737	2 921 544	2 629 251	2 924 262	780 687	298 251
ООО "Городская энергосбыто- вая компания"	100 940	99 053	2 020 742	2 015 289	2 038 656	2 038 656	83 026	75 686
ОАО "Орелэнергосбыт"	165 295	153 179	175 929	175 929	341 224	341 224	-	(12 116)
ЗАО "ЦОП Энерго"	10 169	4 102	-	-	-	-	10 169	4 102
ОАО "Смоленскэнергосбыт"	807 985	588 872	3 855 696	4 066 147	3 158 888	3 159 054	1 504 793	1 495 965
ОАО "Тамбовская энергосбыто- вая компания"	96 216	73 959	2 146 499	2 113 437	2 103 160	2 103 160	139 555	84 236
ОАО "Тамбовская областная сбытовая компания"	64 035	(8 295)	1 905 038	1 911 510	1 676 496	1 676 496	292 577	226 719
ОАО "Тверьэнергосбыт"	3 593 622	3 438 406	2 716 340	2 723 893	2 272 940	2 272 940	4 037 022	3 889 359
ООО "Тверская энергосбыто- вая компания"	103 575	102 753	39 250	39 250	39 251	39 251	103 574	102 752
ЗАО "Энергосоюз"	51 373	13 181	212 297	204 071	65 584	65 584	198 086	151 668

ПРИЛОЖЕНИЕ 1

Бухгалтерская (финансовая) отчетность за 2013 г. по РСБУ, включая заключение независимого аудитора

54

ООО "Энергосбыт"	10 198	1 069	28 393	32 244	8 087	8 087	30 504	25 226
ОАО "Ярославская сбытовая компания"	1 181 148	(696 787)	5 674 728	6 479 336	5 014 453	5 014 453	1 841 423	768 096
ООО "Русэнергоресурс", <i>в том числе</i>	410 268	(11 365)	1 513 592	1 609 795	1 599 496	1 599 496	324 364	(1 066)
ООО "Русэнергосбыт", <i>в том числе</i>	241 546	38 871	3 451 061	3 478 867	3 450 661	3 450 661	241 946	67 077
ОАО "Межрегионэнергосбыт"	58 528	(68 595)	852 269	788 102	717 378	717 378	193 419	2 129
ОАО "Сибурэнергоменедж- мент"	1 192	(2 425)	487 414	491 031	498 860	498 860	(10 254)	(10 254)
ООО ГК "ТНС энерго"	93 469	(1 865)	-	48 930	29 173	29 173	64 296	17 892
ООО "МагнитЭнерго"	1 498	1 477	150 266	150 156	143 440	143 440	8 324	8 193
ОАО "Славнефть-Ярославнеф- теоргсинтез"	-	-	1 224 362	1 099 321	1 075 011	1 075 011	149 351	24 310
ООО "Русэнергосбыт Ярославль"	-	-	21 575	20 944	15 614	15 614	5 961	5 330
Итого	9 956 975	5 503 919	54 608 436	55 550 450	50 799 090	51 094 267	13 766 321	9 960 102

5.6.5. Наличие и движение кредиторской задолженности

Наименование показателя	Код	Период	Остаток на начало года	Изменения за период						Остаток на конец периода
				поступление			погашение	списание на финансовый результат	перевод из долгов краткосрочную задолженность	
				в результате хозяйственных операций (сумма долга по сделке, операции)	начисленные проценты, штрафы и иные начисления					
1	2	3	4	5	6	7	8	9	10	
										575 327
Долгосрочная кредиторская задолженность - всего	5551	за 2013 г. (1)	421 149	700 408	-	(178 670)	-	(367 560)		
	5571	за 2012 г. (2)	320 444	598 108	-	(313 483)	(141)	(183 779)		421 149
<i>в том числе:</i>										
кредиторская задолженность поставщиков и подрядчиков	5552	за 2013 г. (1)	6 820	2 682	-	(415)	-	-		9 087
	5572	за 2012 г. (2)	8 479	-	-	(1 659)	-	-		6 820
<i>в том числе:</i>										
	55521	за 2013 г. (1)	6 820	2 682	-	(415)	-	-		9 087
<i>строительство</i>	55721	за 2012 г. (2)	8 479	-	-	(1 659)	-	-		6 820
	55522	за 2013 г. (1)	-	-	-	-	-	-		-
<i>прочие</i>	55722	за 2012 г. (2)	-	-	-	-	-	-		-
Прочая кредиторская задолженность	5553	за 2013 г. (1)	414 329	697 726	-	(178 255)	-	(367 560)		566 240
	5573	за 2012 г. (2)	311 965	598 108	-	(311 824)	(141)	(183 779)		414 329
Из общей суммы долгосрочной задолженности задолженность перед дочерними обществами	5554	за 2013 г. (1)	-	39	-	-	-	-		39
	5574	за 2012 г. (2)	-	-	-	-	-	-		-
	55541	за 2013 г. (1)	-	39	-	-	-	-		39

ПРИЛОЖЕНИЕ 1

Бухгалтерская (финансовая) отчетность за 2013 г. по РСБУ, включая заключение независимого аудитора

56

	55741	за 2012 г. (2)	-	-	-	-	-	-	-
<i>задолженность перед зависимыми обществами</i>	55542	за 2013 г. (1)	-	-	-	-	-	-	-
	55742	за 2012 г. (2)	-	-	-	-	-	-	-
Краткосрочная кредиторская задолженность - всего	5560	за 2013 г. (1)	10 598 864	6 737 699	37 129	(7 591 244)	(28 028)	367 560	10 121 980
	5580	за 2012 г. (2)	7 421 796	11 137 835	54 052	(8 183 646)	(14 952)	183 779	10 598 864
<i>в том числе:</i>									
Расчеты с поставщиками и под- рядчиками	5561	за 2013 г. (1)	5 552 919	4 693 837	70	(4 032 505)	(1 705)	-	6 212 616
	5581	за 2012 г. (2)	4 600 804	5 552 774	145	(4 596 011)	(4 793)	-	5 552 919
<i>в том числе:</i>									
<i>строительство</i>	55611	за 2013 г. (1)	2 566 448	1 176 725	-	(2 451 302)	(280)	-	1 291 591
	55811	за 2012 г. (2)	3 192 357	2 566 448	-	(3 191 574)	(783)	-	2 566 448
<i>Прочие</i>	55612	за 2013 г. (1)	2 986 471	3 517 112	70	(1 581 203)	(1 425)	-	4 921 025
	55812	за 2012 г. (2)	1 408 447	2 986 326	145	(1 404 437)	(4 010)	-	2 986 471
Авансы полученные	5562	за 2013 г. (1)	3 634 397	891 617	-	(2 819 764)	(25 873)	367 560	2 047 937
	5582	за 2012 г. (2)	1 782 027	4 227 420	-	(2 549 198)	(9 631)	183 779	3 634 397
<i>в том числе:</i>									
<i>по передаче электроэнергии</i>	55621	за 2013 г. (1)	1 941 766	74 544	-	(1 907 123)	-	-	109 187
	55821	за 2012 г. (2)	120 512	1 941 766	-	(120 512)	-	-	1 941 766
<i>по тех присоединению</i>	55622	за 2013 г. (1)	1 391 211	289 815	-	(644 974)	(24 516)	367 560	1 379 096
	55822	за 2012 г. (2)	1 396 227	1 207 599	-	(1 387 562)	(8 665)	183 612	1 391 211
<i>по организации функционирова- ния и развитию ЕЭС России в части распределительного электросетевого комплекса</i>	55623	за 2013 г. (1)	-	-	-	-	-	-	-
	55823	за 2012 г. (2)	-	-	-	-	-	-	-
<i>от перепродажи электроэнергии и мощности</i>	55624	за 2013 г. (1)	-	-	-	-	-	-	-
	55824	за 2012 г. (2)	-	-	-	-	-	-	-

ПРИЛОЖЕНИЕ 1

Бухгалтерская (финансовая) отчетность за 2013 г. по РСБУ, включая заключение независимого аудитора

57

<i>по участию в других организациях</i>	55625	за 2013 г. (1)	-	-	-	-	-	-	-
	55825	за 2012 г. (2)	-	-	-	-	-	-	-
	55626	за 2013 г. (1)	118	52	-	(22)	(5)	-	143
<i>по услугам аренды</i>	55826	за 2012 г. (2)	184	118	-	(179)	(5)	-	118
	55627	за 2013 г. (1)	301 302	527 206	-	(267 645)	(1 352)	-	559 511
<i>по прочим</i>	55826	за 2012 г. (2)	265 104	1 077 937	-	(1 040 945)	(961)	167	301 302
Задолженность участникам (учредителям) по выплате Доходов	5563	за 2013 г. (1)	10 857	7 897	-	-	-	-	18 754
	5583	за 2012 г. (2)	8 801	10 857	-	(8 801)	-	-	10 857
	5564	за 2013 г. (1)	-	-	-	-	-	-	-
Векселя к уплате	5584	за 2012 г. (2)	-	-	-	-	-	-	-
Задолженность перед государственными внебюджетными фондами	5565	за 2013 г. (1)	235 424	81 044	-	(3 578)	-	-	312 890
	5585	за 2012 г. (2)	108 495	235 394	30	(108 495)	-	-	235 424
	5566	за 2013 г. (1)	482 355	473 055	30	(168 965)	-	-	786 475
Расчеты по налогам и сборам	5586	за 2012 г. (2)	127 898	481 041	1 314	(127 898)	-	-	482 355
Задолженность перед персоналом организации	5567	за 2013 г. (1)	354 810	10 806	-	(354 810)	-	-	10 806
	5587	за 2012 г. (2)	320 986	354 810	-	(320 986)	-	-	354 810
Прочая кредиторская Задолженность	5568	за 2013 г. (1)	328 102	579 443	37 029	(211 622)	(450)	-	732 502
	5588	за 2012 г. (2)	472 785	275 539	52 563	(472 257)	(528)	-	328 102
Из общей суммы краткосрочной задолженности	5569	за 2013 г. (1)	206 285	2 520	-	(129 480)	-	-	79 325
	5589	за 2012 г. (2)	42 280	206 285	-	(42 280)	-	-	206 285
<i>задолженность перед дочерними обществами</i>	55691	за 2013 г. (1)	171 033	2 520	-	(120 135)	-	-	53 418
	55891	за 2012 г. (2)	34 703	171 033	-	(34 703)	-	-	171 033
<i>задолженность перед зависимыми обществами</i>	55692	за 2013 г. (1)	35 252	-	-	(9 345)	-	-	25 907
	55892	за 2012 г. (2)	7 577	35 252	-	(7 577)	-	-	35 252
Итого	5550	за 2013 г. (1)	11 020 013	7 438 107	37 129	(7 769 914)	(28 028)	-	10 697 307
	5570	за 2012 г. (2)	7 742 240	11 735 943	54 052	(8 497 129)	(15 093)	-	11 020 013

(1) - указывается отчетный год

(2) - указывается предыдущий год

ПРИЛОЖЕНИЕ 1

Бухгалтерская (финансовая) отчетность за 2013 г. по РСБУ,
включая заключение независимого аудитора

58

5.6.6. Просроченная кредиторская задолженность

Наименование показателя	Код	На 31 декабря 2013 г. (1)	На 31 декабря 2012 г. (2)	На 31 декабря 2011 г. (3)
1	2	3	4	5
Всего	5590	998 657	1 453 609	678 283
<i>в том числе:</i>	5591	567 709	616 589	496 992
Расчеты с поставщиками и подрядчиками				
<i>в т. ч.</i>				
<i>строительство</i>	55911	169 553	142 581	151 362
<i>прочие</i>	55912	398 156	474 008	345 630
Задолженность участникам (учредителям) по выплате доходов	5592	9 039	3 806	3 041
Задолженность перед государственными внебюджетными фондами	5593	-	-	-
Расчеты по налогам и сборам	5594	-	1	-
Задолженность перед персоналом организации	5595	-	-	-
Прочая кредиторская задолженность	5596	421 909	833 213	178 250

(1) - указывается отчетная дата отчетного периода

(2) - указывается предыдущий год

(3) - указывается год, предшествующий предыдущему

5.6.7. Кредиты и займы

Наименование показателя	Код	Период	На начало года	Изменения за период						На конец периода
				Поступление	Начисление процентов	Погашение основной суммы задолженности	Погашение процентов	Перевод из долго в краткосрочную задолженность		
1	2	3	4	5	6	7	8	9	10	
Долгосрочные заемные средства - всего	7410	за 2013 г. (1)	26 236 100	12 233 900	-	(3 000 000)	-	(4 250 000)	31 220 000	
	7430	за 2012 г. (2)	20 070 000	6 166 100	-	-	-	-	26 236 100	
<i>в том числе:</i>										
	7411	за 2013 г. (1)	22 236 100	12 233 900	-	(3 000 000)	-	(4 250 000)	27 220 000	
Кредиты	7431	за 2012 г. (2)	20 070 000	2 166 100	-	-	-	-	22 236 100	
	7412	за 2013 г. (1)	4 000 000	-	-	-	-	-	4 000 000	
Займы	7432	за 2012 г. (2)	-	4 000 000	-	-	-	-	4 000 000	
Краткосрочные заемные средства - всего	7420	за 2013 г. (1)	165 941	9 700 000	2 368 328	(12 250 000)	(2 403 169)	4 250 000	1 831 100	
	7440	за 2012 г. (2)	1 166 113	-	1 915 246	(1 120 000)	(1 795 418)	-	165 941	
<i>в том числе:</i>										
	7421	за 2013 г. (1)	-	9 700 000	-	(12 250 000)	-	4 250 000	1 700 000	
Кредиты	7441	за 2012 г. (2)	1 166 113	-	-	(1 120 000)	(46 113)	-	-	
	74211	за 2013 г. (1)	92 381	-	2 010 288	-	(2 046 129)	-	56 540	
Проценты по кредитам	74411	за 2012 г. (2)	-	-	1 841 686	-	(1 749 305)	-	92 381	
	7422	за 2013 г. (1)	73 560	-	358 040	-	(357 040)	-	74 560	
Займы	7442	за 2012 г. (2)	-	-	73 560	-	-	-	73 560	

(1) - указывается отчетный год

(2) - указывается предыдущий год

ПРИЛОЖЕНИЕ 1

Бухгалтерская (финансовая) отчетность за 2013 г. по РСБУ,
включая заключение независимого аудитора

60

5.6.8. Затраты по кредитам и займам

Показатель			
Наименование	Код	По долгосрочным кредитам и займам	По краткосрочным кредитам и займам
1	2	3	4
Затраты по кредитам всего:	7510	1 996 950	13 338
списанные на прочие расходы	7511	1 793 236	13 338
включенные в стоимость активов	7512	203 714	
Затраты по займам всего:	7520	358 040	-
списанные на прочие расходы	7521	305 004	
включенные в стоимость активов	7522	53 036	
Из общих затрат по займам и кредитам:	7530	-	-
начисленные %	7531		
другие затраты	7532		

5.7.1. Оценочные обязательства

Показатель							
Наименование	Код	Остаток на начало года	Признано	Погашено	Списано как избыточная сумма	Остаток на конец периода	
1	2	3	4	5	6	7	
Оценочные обязательства - всего	5700	3 382 831	1 795 148	3 264 528	-	1 913 451	
<i>в том числе:</i>							
Оплата предстоящих отпусков	5701	347 902	1 137 848	1 096 744	-	389 006	
Выплата вознаграждения по итогам года	5702	332 838	178 655	215 193	-	296 300	
По ремонту основных средств	5703					-	
По работам в связи с сезонным характером производства	5704					-	
гарантийные обязательства и рекламация	5705					-	
ликвидационные обязательства	5706					-	
судебные разбирательства, незавершенные на отчетную дату	5707	2 702 091	412 102	1 952 591		1 161 602	
претензии налоговых органов по результатам налоговых проверок, неразрешенные на отчетную дату	5708					-	
прочие оценочные обязательства	5709	-	66 543			66 543	
Из общей суммы условных обязательств:							
Созданные за счет расходов по обычным видам деятельности	5710						
Созданные за счет прочих расходов	5720						
Включенные в стоимость актива	5730						

ПРИЛОЖЕНИЕ 1Бухгалтерская (финансовая) отчетность за 2013 г. по РСБУ,
включая заключение независимого аудитора

62

5.7.2. Отложенные налоги

Наименование	Код	Вычитае- мые временные разницы	Отложен- ные налого- вые активы	Налогооблагае- мые временные разницы	Отложенные налоговые обязательства
1	2	3	4	5	6
Остаток на начало отчетного года	7700	5 281 495	1 056 299	23 809 500	4 761 900
Доход	7710	3 850 040	770 008	6 248 855	1 249 771
Расход	7720	(3 811 365)	(762 273)	(2 389 595)	(477 919)
Результат изменения налоговых ставок	7730	X		X	
Результат исправле- ния ошибок прошлых лет	7740				
Постоянные различия в стоимости активов и обязательств	7750				
Списание, не вызы- вающее налоговых последствий	7760	(242 330)	(48 466)	4 080 510	816 102
Остаток на конец отчетного периода	7800	5 077 840	1 015 568	31 749 270	6 349 854

ПРИЛОЖЕНИЕ 1

Бухгалтерская (финансовая) отчетность за 2013 г. по РСБУ,
включая заключение независимого аудитора

63

5.8. Обеспечения

Показатель		На 31 декабря	На 31 декабря	На 31 декабря
Наименование	Код	2013 г. (1)	2012 г. (2)	2011 г. (3)
1	2	3	4	5
Полученные — всего	5800	4 903	6 787	5 714
<i>в том числе:</i>				
векселя	5801			
имущество, находящееся в залоге	5802	-	-	-
из него:				
объекты основных средств	58021			
ценные бумаги и иные финансовые вложения	58022			
прочее	58023			
прочие полученные	5803	4 903	6 787	5 714
Выданные под собственные обязательства— всего	5810	-	8 234	755 334
<i>в том числе:</i>				
векселя	5811			
имущество, переданное в залог	5812	-	-	-
из него:				
объекты основных средств	58121			
ценные бумаги и иные финансовые вложения	58122			
прочее	58123			
прочие выданные	5813	-	8 234	755 334

(1) - указывается отчетная дата отчетного периода

(2) - указывается предыдущий год

(3) - указывается год, предшествующий предыдущему

ПРИЛОЖЕНИЕ 1

Бухгалтерская (финансовая) отчетность за 2013 г. по РСБУ,
включая заключение независимого аудитора

64

5.9. Государственная помощь

Наименование показателя	Код	За 2013 г. (1)		За 2012 г. (2)					
1	2	3		4					
Получено бюджетных средств - всего	5900	3 569		5 015					
<i>в том числе:</i>									
на текущие расходы	5901								
компенсации чернобыльцам	5902	299		859					
на выполнение заданий по мобилизационной подготовке	5903	-		2839					
на ликвидацию межтерриториального перекрестного субсидирования	5904								
на вложения во внеоборотные активы	5905								
прочие цели	5906	3 270		1 317					
		На начало года	Получено за год	Возвращено за год	На конец года	На начало года	Получено за год	Возвращено за год	На конец года
Бюджетные кредиты - всего	5910	-	-	-	-	-	-	-	-
<i>в том числе:</i>									
финансирование предупредительных мер по сокращению производственного травматизма и проф. заболеваний	5911	-	-	-	-	-	-	-	-
финансирование углубленных медицинских осмотров работников, занятых на работах с вредными и (или) опасными производственными факторами	5912	-	-	-	-	-	-	-	-
прочие	5913	-	-	-	-	-	-	-	-

(1) - указывается отчетный год

(2) - указывается предыдущий год

ПРИЛОЖЕНИЕ 1Бухгалтерская (финансовая) отчетность за 2013 г. по РСБУ,
включая заключение независимого аудитора

65

5.10. Государственная помощь, по которой не выполнены условия ее предоставления

Показатель		За 2013 г. (1)		За 2012 г. (2)	
Наименование	Код	Подлежит возврату	Фактически возвращено	Подлежит возврату	Фактически возвращено
1	2	3	4	5	6
Полученные бюджетные средства, по которым не выполнены условия их предоставления	7910	-	-	-	-
<i>в том числе</i>					
<i>на текущие расходы</i>	7911				
<i>компенсации чернобыльцам</i>	7912				
<i>на выполнение заданий по мобилизационной подготовке</i>	7913				
<i>на ликвидацию межтерриториального перекрестного субсидирования</i>	7914				
<i>прочие</i>	7915				
Полученные бюджетные кредиты, по которым не выполнены условия их предоставления	7920	-	-	-	-
<i>в том числе</i>					
<i>финансирование предупредительных мер по сокращению производственного травматизма и проф. заболеваний</i>	7921				
<i>финансирование углубленных медицинских осмотров работников, занятых на работах с вредными и (или) опасными производственными факторами</i>	7922				
<i>прочие</i>	7925				

(1) - указывается отчетный год

(2) - указывается предыдущий год

ПРИЛОЖЕНИЕ 1

Бухгалтерская (финансовая) отчетность за 2013 г. по РСБУ,
включая заключение независимого аудитора

66

5.11. Прочие доходы и расходы

Показатель			
Наименование	Код	За 2013 г. (1)	За 2012 г. (2)
1	2		
Прочие доходы всего	8000	5 120 019	3 822 379
<i>в том числе:</i>			
От реализации основных средств, кроме квартир	8001	25 038	56 018
От реализации квартир	8002		2 398
От реализации МПЗ	8003	44 975	41 220
От реализации валюты	8004	-	-
От реализации нематериальных активов	8005	-	-
От продажи ценных бумаг	8006	-	-
От реализации других активов	8007	-	2 687
От совместной деятельности	8008	-	-
Прибыль 2011 г., выявленная в отчетном периоде	8009	199 404	367 593
Прибыль 2010 г., выявленная в отчетном периоде	8010	147 864	8 768
Прибыль 2009 г., выявленная в отчетном периоде	8011	120 583	4 082
Прибыль до 01.01.2009 г., выявленная в отчетном периоде	8012	1 834	16 945
Пени, штрафы и неустойки, признанные или по которым получены решения суда (арбитражного суда) об их взыскании	8013	204 244	250 736
Кредиторская задолженность, по которой срок исковой давности истек (более трех лет)	8014	28 028	15 093
Курсовые разницы	8015	1	8
Имущество, оказавшееся в излишке по рез. инвентаризации	8016	309 344	111 625
Безвозмездно полученные активы, кроме ОС и НМА	8017	124	-
Доход от безвозмездно полученных ОС, определяемый в установленном порядке	8018	18 592	4 935
Стоимость материальных ценностей, остающихся от списания непригодных к восстановлению и дальнейшему использованию активов	8019	78 584	94 413
Переоценка финансовых вложений по текущей рыночной стоимости	8020	10 888	82 280
Доход от уменьшения (списания) резерва по сомнительным долгам	8021	1 696 563	1 676 051
Доход от уменьшения (списания) резерва под оценочные обязательства	8022	1 751 820	774 796
Доход от уменьшения (списания) резерва под снижение стоимости МПЗ	8023	77 305	-
Доходы по договорам уступки права требования	8024	-	-

ПРИЛОЖЕНИЕ 1Бухгалтерская (финансовая) отчетность за 2013 г. по РСБУ,
включая заключение независимого аудитора

67

Доход от выявленного бездоговорного потребления электроэнергии	8025	117 900	134 931
Страховые выплаты к получению	8026	61 410	29 106
Доходы, связанные с участием в УК других организаций	8027	-	-
Восстановление ранее списанной дебиторской задолженности	8028	64	48
Дисконт по векселям	8029	-	-
Компенсация за разницу в тарифах (бюджетное финансирование)	8030	-	-
Доход от уменьшения (списания) резерва под обесценение финансовых вложений	8031	-	-
Прочие	8032	225 454	148 646
Прочие расходы всего	8100	(12 693 372)	(7 373 192)
<i>в том числе:</i>			
От реализации основных средств, кроме квартир	8101	(8 645)	(52 936)
От реализации квартир	8102	-	(211)
От реализации МПЗ	8103	(37 269)	(31 379)
От реализации валюты	8104	-	-
От реализации нематериальных активов	8105	-	-
От продажи ценных бумаг	8106	-	(200)
От реализации других активов	8107	-	(4 539)
Другие налоги	8108	-	-
Расходы по оплате услуг банков	8109	(43 981)	(11 479)
Расходы по обслуживанию финансовых вложений	8110	(3 523)	(3 006)
Резерв по сомнительным долгам	8111	(10 251 212)	(2 222 732)
Резерв под обесценение финансовых вложений	8112	(175)	-
Резерв под снижение стоимости материальных ценностей	8113	(5 724)	(74 164)
Резерв по прекращаемой деятельности	8114	-	-
Резерв по оценочным обязательствам	8115	(423 599)	(2 586 033)
Выбытие активов без дохода	8116	(284 654)	(117 758)
НДС по безвозмездно переданному имуществу	8117	-	-
Убыток 2011 г., выявленный в отчетном периоде	8118	(525 548)	(715 571)
Убыток 2010 г., выявленный в отчетном периоде	8119	(78 096)	(51 051)
Убыток 2009 г., выявленный в отчетном периоде	8120	(18 342)	(89 772)
Убыток до 01.01.2009 г., выявленный в отчетном периоде	8121	(7 276)	(86 153)
Пени, штрафы и неустойки, признанные или по которым получены решения суда (арбитражного суда) об их взыскании	8122	(37 084)	(52 708)
Госпошлины по хозяйственным договорам	8123	-	-
Переоценка финансовых вложений по текущей рыночной стоимости	8124	(34 710)	(48 536)
Дисконт по векселям	8125	-	-
Расходы по договорам уступки права требования	8126	-	-
Невозмещаемый НДС	8127	(69 818)	(48 560)

ПРИЛОЖЕНИЕ 1

Бухгалтерская (финансовая) отчетность за 2013 г. по РСБУ,
включая заключение независимого аудитора

68

Расходы по выявленному бездоговорному потреблению электроэнергии	8128	-	-
Взносы в объединения и фонды	8129	-	-
Дебиторская задолженность, по которой срок исковой давности истек (более трех лет)	8130	(1 476)	(5 872)
Курсовые разницы	8131	(6)	(20)
Судебные издержки	8132	(4 301)	(1 317)
Хищения, недостачи	8133	(28)	-
Издержки по исполнительному производству	8134	(171)	(70)
Погашение стоимости квартир работников	8135	(97)	(104)
Прочая материальная (финансовая) помощь и другие выплаты работникам	8136	(324 757)	(696 112)
Материальная помощь пенсионерам (включая единовременные выплаты, компенсации коммунальных платежей)	8137	(53 844)	(53 433)
Расходы на проведение спортивных мероприятий	8138	(3 393)	(4 574)
Расходы на проведение культурно-просветительных мероприятий	8139	(10 402)	(17 024)
Расходы на благотворительность	8140	(2 228)	(33 000)
Прочие	8141	(463 013)	(364 878)

(1) - указывается отчетная дата отчетного периода

(2) - указывается период предыдущего года, аналогичный отчетному периоду

Руководитель

Главный бухгалтер

03.03.2014



О.Ю. Исаев

Л.А. Склярова

ПРИЛОЖЕНИЕ 1

Бухгалтерская (финансовая) отчетность за 2013 г. по РСБУ,
включая заключение независимого аудитора

69

5.12. Справка о наличии ценностей, учитываемых на забалансовых счетах

Показатель	Код	На 31 декабря	На 31 декабря	На 31 декабря
		2013 г.	2012 г.	2011 г.
1	2	(1)	(2)	(3)
Арендованные основные средства	8200	18 983 674	19 500 836	19 640 043
<i>в том числе: по лизингу</i>	82001	1 973 395	2 137 515	2 462 838
Товарно-материальные ценности, принятые на ответственное хранение	8201	-	-	-
Материалы, принятые в переработку	8202	-	-	-
Товары, принятые на комиссию	8203	-	-	-
Оборудование, принятое для монтажа	8204	-	-	-
Списанная в убыток задолженность неплатежеспособных дебиторов	8205	269 349	1 103 741	1 099 550
Износ объектов внешнего благоустройства и других аналогичных объектов	8206	5 736	5 526	5 458
Бланки строгой отчетности	8207	156	164	255
Имущество, находящееся в федеральной собственности	8208	137 505	122 489	129 556
Нематериальные активы, полученные в пользование	8209	523 749	495 676	507 986
Имущество, переданное в уставный капитал в оплату приобретаемых акций	8210	-	-	-

(1) - указывается отчетная дата отчетного периода

(2) - указывается предыдущий год

(3) - указывается год, предшествующий предыдущему

5.13. Информация по отчетным сегментам

Показатель	Код	Пе-риод	Белго-род-энерго	Брянск-энерго	Вороне-жэнерго	Ко-строма-энерго	Курск-энерго	Липецк-энерго	Орел-энерго	Смо-ленск-энерго	Тамбов-энерго	Тверь-энерго	Яр-энерго	ИА	Прочие сегмен-ты	Итого
1	2	3	4	5	6	7	8	9	10	11	12	13	14	15	16	17
Выручка от внеш-них покупателей	8310	за 2013 г.	13 717 442	10 484 935	9 536 326	3 788 364	10 057 616	8 495 653	5 447 951	7 168 803	3 978 557	12 616 819	7 655 032	-	-	92 947 498
Выручка от внеш-них покупателей	8310	за 2012 г.	11 964 199	5 453 920	7 506 882	3 676 629	5 863 233	8 233 210	3 331 307	5 117 192	3 583 616	7 867 813	6 799 302	-	-	69 397 303
Выручка от продаж между сегментами	8320	за 2013 г.	-	-	-	-	-	-	-	-	-	-	-	-	-	-
Выручка от продаж между сегментами	8320	за 2012 г.	-	-	-	-	-	-	-	-	-	-	-	-	-	-
Итого выручка сегмента	8300	за 2013 г.	13 717 442	10 484 935	9 536 326	3 788 364	10 057 616	8 495 653	5 447 951	7 168 803	3 978 557	12 616 819	7 655 032	-	-	92 947 498
Итого выручка сегмента	8300	за 2012 г.	11 964 199	5 453 920	7 506 882	3 676 629	5 863 233	8 233 210	3 331 307	5 117 192	3 583 616	7 867 813	6 799 302	-	-	69 397 303
<i>в том числе</i>																
<i>выручка от передачи</i>	8301	за 2013 г.	13 389 360	1 740 858	9 329 838	3 716 841	2 971 948	8 379 661	2 104 363	4 220 793	3 925 373	4 180 641	7 436 546	-		61 396 222
<i>выручка от передачи</i>	8301	за 2012 г.	11 684 302	5 347 847	7 330 108	3 603 216	5 740 527	8 136 794	3 242 440	4 833 209	3 551 958	7 442 193	6 574 231			67 486 826
<i>выручка от тех присоединения</i>	8302	за 2013 г.	102 344	83 233	121 357	42 050	60 403	73 616	24 478	145 053	28 397	61 660	180 599	-		923 190
<i>выручка от тех присоединения</i>	8302	за 2012 г.	77 553	78 113	90 275	40 636	104 320	70 310	76 820	44 384	9 890	393 289	192 810			1 178 401
<i>выручка от перепродажи электроэнергии и мощности</i>	8303	за 2013 г.	-	8 621 510	-	-	6 992 309	-	3 298 609	2 508 258	-	8 349 290	-	-		29 769 976
<i>выручка от перепродажи электроэнергии и мощности</i>	8303	за 2012 г.														-
<i>прочая выручка</i>	8304	за 2013 г.	225 738	39 334	85 131	29 473	32 956	42 376	20 501	294 699	24 787	25 228	37 887	-		858 110
<i>прочая выручка</i>	8304	за 2012 г.	202 344	27 960	86 498	32 777	18 386	26 106	12 047	239 598	21 768	32 331	32 261			732 076

ПРИЛОЖЕНИЕ 1

Бухгалтерская (финансовая) отчетность за 2013 г. по РСБУ, включая заключение независимого аудитора

71

Проценты к получению	8330	за 2013 г.	630	26	2	5 335	124	42	433	2 001	251	54	93	99 178	108 169
Проценты к получению	8330	за 2012 г.	581			105			254	38	114		116	155 654	156 862
Проценты к уплате	8340	за 2013 г.	(478 777)	(69 758)	(53 395)	(104 751)	(134 533)	(185 788)	(129 798)	(208 134)	(222 883)	(281 462)	(242 299)		(2 111 578)
Проценты к уплате	8340	за 2012 г.	(385 934)	(21 481)	(39 171)	(80 960)	(95 237)	(110 230)	(122 055)	(142 561)	(182 108)	(263 964)	(193 107)		(1 636 808)
Расходы по налогу на прибыль	8350	за 2013 г.	(665 064)	(165 918)	(232 588)	(149 314)	(162 039)	(576 351)	(101 869)	119 955	42 130	265 394	(10 862)		(1 636 526)
Расходы по налогу на прибыль	8350	за 2012 г.	(431 120)	(196 686)	18 717	(85 984)	(153 485)	132 112	(99 515)	(78 280)	42 159	7 098	(192 371)		(1 037 355)
Прибыль/(убыток) сегмента	8360	за 2013 г.	1 886 349	(160 143)	(302 515)	279 077	376 709	2 026 147	313 304	(727 842)	(245 481)	(2 989 451)	(163 256)		292 898
Прибыль/(убыток) сегмента	8360	за 2012 г.	1 550 880	415 089	(218 629)	408 652	384 633	(963 957)	201 835	174 171	(248 514)	1 247 729	498 805		3 450 694
Активы сегментов	8370	за 2013 г.	23 424 511	6 220 886	10 102 531	5 328 169	8 037 352	14 341 210	3 618 679	6 719 737	4 459 288	10 101 613	8 590 677	3 644 656	104 589 309
Активы сегментов в том числе внеоборотные активы	8370	за 2012 г.	21 121 302	5 592 674	10 304 055	4 882 903	7 190 206	13 433 257	3 274 558	6 160 369	4 171 255	10 438 052	9 042 484	3 502 263	99 113 377
<i>в том числе внеоборотные активы</i>	8371	за 2013 г.	21 712 510	4 369 802	9 640 408	4 832 155	6 666 776	12 838 514	3 033 140	5 717 821	3 884 260	6 869 096	7 267 679	1 697 426	88 529 587
<i>в том числе внеоборотные активы</i>	8371	за 2012 г.	19 787 045	4 319 380	8 982 766	4 400 410	6 407 652	12 417 858	2 812 685	5 329 430	3 733 593	6 110 942	6 538 970	1 759 064	82 599 795
Обязательства сегментов	8380	за 2013 г.	2 681 182	828 065	1 652 268	782 993	1 135 875	1 242 081	535 672	999 954	532 370	2 925 834	1 251 337	37 045 811	51 613 442
Обязательства сегментов	8380	за 2012 г.	2 566 861	1 200 210	2 960 234	884 313	1 179 449	2 620 491	572 841	803 580	529 762	2 095 742	2 127 388	28 026 603	45 567 474
Амортизация ОС и НМА	8390	за 2013 г.	2 240 045	355 129	693 824	427 682	640 550	856 529	279 433	643 567	314 087	497 550	594 040	13 986	7 556 422
Амортизация ОС и НМА	8390	за 2012 г.	1 972 933	286 986	533 515	358 272	557 194	696 265	241 281	450 737	260 517	434 615	491 832	14 983	6 299 129

ПРИЛОЖЕНИЕ 1

Бухгалтерская (финансовая) отчетность за 2013 г. по РСБУ,
включая заключение независимого аудитора

72

Пояснения к бухгалтерскому балансу и отчету о финансовых результатах за 2013 год

1. Общие сведения об Обществе

Полное наименование	Открытое акционерное общество «Межрегиональная распределительная сетевая компания Центра»; ИНН/КПП 6901067107/997450001	
Сокращенное наименование	ОАО «МРСК Центра»	
Государственная регистрации (ОГРН, дата)	1046900099498	от 17.12.2004 г.
Место нахождения (юридический адрес)	127018, г. Москва, 2-я Ямская ул., д. 4	
Почтовый адрес:	127018 г. Москва, 2-я Ямская ул., д. 4	
Сведения об уставном капитале	Уставный капитал Общества составляет	4 221 794 тыс. руб.
Информация об участниках	Общее количество лиц, зарегистрированных в реестре акционеров эмитента на дату окончания последнего отчетного квартала:	
	14189	
	Общее количество номинальных держателей акций эмитента: 9	
Аудитор Общества	Общество с ограниченной ответственностью «КПМГ»	

Основными видами деятельности ОАО «МРСК Центра» являются:

- Услуги по передаче и распределению электрической энергии в сетях напряжением 0,4-110 кВ.
- Услуги по технологическому присоединению к электрическим сетям напряжением 0,4 - 110 кВ.
- Реализация электрической энергии (мощности).
- Прочие услуги

Основными рынками сбыта услуг ОАО «МРСК Центра» и филиалов Общества являются **11 субъектов Российской Федерации, расположенных в Центральном федеральном округе РФ, в которых ОАО «МРСК Центра» осуществляет свою деятельность. К указанным субъектам относятся Белгородская, Брянская, Воронежская, Костромская, Курская, Липецкая, Орловская, Смоленская, Тамбовская, Тверская и Ярославская области.**

Услуги по технологическому присоединению ОАО «МРСК Центра» оказывает следующим конечным заявителям: физическим лицам (частный сектор), юридическим лицам (малый, средний, крупный бизнес), территориальным смежным сетевым организациям, бюджетным организациям.

С 01.02.2013 на основании приказов Минэнерго России от 24.01.2013 № 25, 26, 28 «О присвоении статуса гарантирующего поставщика» Общество осуществляет реализацию электроэнергии в качестве гарантирующего поставщика на территории Брянской, Курской и Орловской областей. С 01.05.2013 на основании приказа Минэнерго России от 25.04.2013 № 210 «О присвоении статуса гарантирующего поставщика» Общество осуществляет реализацию электрической энергии на территории Тверской области.

С 01.10.2013 на основании приказа Минэнерго России от 25.09.2013 № 646 «О присвоении статуса гарантирующего поставщика» Общество также осуществляет реализацию электрической энергии на территории Смоленской области.

Филиалы и представительства Общества

№ п/п	Наименование филиала	Место нахождения филиала
1	Филиал ОАО «МРСК Центра» - «Белгородэнерго»	РФ, 308000, г.Белгород, ул. Преображенская, д.42.
2	Филиал ОАО «МРСК Центра» - «Брянскэнерго»	РФ, 241050, г. Брянск, ул. Советская, д.35.
3	Филиал ОАО «МРСК Центра» - «Воронежэнерго»	РФ, 394033, г.Воронеж, ул. Арзамасская, д. 2
4	Филиал ОАО «МРСК Центра» - «Костромаэнерго»	РФ, 156961, г.Кострома, пр.Мира, д.53
5	Филиал ОАО «МРСК Центра» - «Курскэнерго»	РФ, 305029, г. Курск, ул. К. Маркса, д. 27
6	Филиал ОАО «МРСК Центра» - «Липецк-энерго»	РФ, 398001, г. Липецк, ул. 50 лет НЛМК, д. 33.
7	Филиал ОАО «МРСК Центра» - «Орелэнерго»	РФ, 302030, г. Орел, пл. Мира, д.2
8	Филиал ОАО «МРСК Центра» - «Тамбов-энерго»	РФ, 392680, г. Тамбов, Моршанское шоссе, д. 23
9	Филиал ОАО «МРСК Центра» - «Смоленскэнерго»	РФ, 214019, г. Смоленск, ул. Тенишевой, д. 33.
10	Филиал ОАО «МРСК Центра» - «Тверьэнерго»	РФ, 170006, г. Тверь, ул. Бебеля, д. 1.
11	Филиал ОАО «МРСК Центра» - «Ярэнерго»	РФ, 150003, г. Ярославль, ул. Воинова, д.12

Средняя численность персонала ОАО «МРСК Центра» за 2013 год составила 31 318 человек.

Среднесписочная численность персонала ОАО «МРСК Центра» за 2013 год составила 31 091 человек.

Органы управления Общества:

- Общее собрание акционеров
- Совет директоров
- Правление
- Генеральный директор

Совет директоров Общества осуществляет общее руководство деятельностью Общества, за исключением решения вопросов, отнесенных Федеральным законом «Об акционерных обществах» и Уставом Общества к компетенции Общего собрания акционеров.

ПРИЛОЖЕНИЕ 1

Бухгалтерская (финансовая) отчетность за 2013 г. по РСБУ,
включая заключение независимого аудитора

75

Сведения о членах органов управления и контроля ОАО «МРСК Центра»

№	ФИО	Должность
1	2	3

Совет директоров, избранный годовым Общим собранием акционеров 14.06.2013 (протокол от 17.06.2013. № 01/13)

1	Архипов Сергей Александрович	Председатель Совета директоров, заместитель генерального директора – главный инженер ОАО «Россети»
2	Бранис Александр Маркович	Член Совета директоров, директор компании «Просперити Кэпитал Менеджмент (РФ) Лтд»
3	Гончаров Валерий Анатольевич	Член Совета директоров, заместитель председателя Правления ОАО «ФСК ЕЭС»
4	Демин Сергей Александрович	Член Совета директоров, генеральный директор филиала ОАО «ФСК ЕЭС» – МЭС Центра
5	Исаев Олег Юрьевич	Член Совета директоров, председатель Правления, генеральный директор ОАО «МРСК Центра»
6	Калоева Мадина Валерьевна	Член Совета директоров, начальник Департамента корпоративного управления ОАО «ФСК ЕЭС»
7	Мольский Алексей Валерьевич	Член Совета директоров, заместитель председателя Правления ОАО «ФСК ЕЭС»
8	Саух Максим Михайлович	Член Совета директоров, начальник Управления корпоративных отношений ОАО «Россети»
9	Шатохина Оксана Владимировна	Член Совета директоров, заместитель генерального директора по экономике ОАО «Россети»
10	Шевчук Александр Викторович	Член Совета директоров, заместитель Исполнительного директора Некоммерческой организации Ассоциация по защите прав инвесторов
11	Филькин Роман Алексеевич	Член Совета директоров, Сопредседатель, электроэнергетика, машиностроение Представительства компании «Просперити Кэпитал Менеджмент (РФ) Лтд»

Коллегиальный исполнительный орган – Правление с 28.11.2013 (Протокол Совета директоров от 02.12.2013 № 28/13)

1	Исаев Олег Юрьевич	Председатель Правления, генеральный директор ОАО «МРСК Центра»
2	Шумахер Сергей Анатольевич	Заместитель председателя Правления ОАО «МРСК Центра», Заместитель генерального директора по техническим вопросам - главный инженер ОАО «МРСК Центра»
3	Клейменов Иван Петрович	Член Правления ОАО «МРСК Центра», заместитель генерального директора - директор филиала ОАО «МРСК Центра» - «Воронежэнерго»
4	Куранов Артем Евгеньевич	Члена Правления, Первый заместитель генерального директора ОАО «МРСК Центра»
5	Максимов Игорь Викторович	Член Правления, заместитель генерального директора по капитальному строительству и инвестициям ОАО «МРСК Центра»
6	Румянцев Сергей Юрьевич	Член Правления, заместитель генерального директора по экономике и финансам ОАО «МРСК Центра»
7	Ткачева Ольга Владимировна	Член Правления ОАО «МРСК Центра», заместитель генерального директора по корпоративному управлению ОАО «МРСК Центра»

Единоличный исполнительный орган – Генеральный директор (с 11.12.2012)

Исаев Олег Юрьевич

Председатель Правления, генеральный директор ОАО «МРСК Центра»

Ревизионная комиссия, избранная годовым Общим собранием акционеров 14.06.2013 (протокол от 17.06.2013. № 01/13)

1	Лелекова Марина Алексеевна	Председатель Ревизионной комиссии, директор Департамента внутреннего аудита и контроля ОАО «Россети»
2	Богачев Игорь Юрьевич	Ведущий эксперт отдела инвестиционного аудита управления ревизионной деятельности и внутреннего аудита Департамента внутреннего аудита и контроля ОАО «Россети»
3	Гайченя Иван Алексеевич	Директор департамента безопасности ОАО «Россети»
4	Голубева Ольга Владимировна	Ведущий эксперт отдела анализа и контроля корпоративного управления Департамента корпоративного управления и взаимодействия с акционерами и инвесторами ОАО «Россети»
5	Мешалова Галина Ивановна	Главный эксперт отдела сводного анализа, планирования и контроля Управления контроля и рисков Департамента внутреннего аудита и контроля ОАО «Россети»

2. Основы составления бухгалтерской отчетности и краткое описание основных положений учетной политики

Годовая бухгалтерская отчетность компании подготовлена в соответствии с требованиями законодательства РФ.

Бухгалтерский учет фактов хозяйственной жизни, активов и обязательств ведется на основе натуральных измерителей в денежном выражении путем сплошного, непрерывного, документального и взаимосвязанного отражения. Показатели годовой бухгалтерской отчетности приводятся исходя из принципа существенности для оценки финансового положения всеми заинтересованными пользователями.

Данные бухгалтерской отчетности представлены в тысячах рублей.

Бухгалтерская отчетность Общества подготовлена в соответствии с действующими в Российской Федерации нормативными документами по бухгалтерскому учету и составлению отчетности, в частности, Федерального закона от 06.12.2011 № 402-ФЗ «О бухгалтерском учете», Положения по ведению бухгалтерского учета и бухгалтерской отчетности в Российской Федерации, утвержденного приказом Минфина России от 29.07.1998 № 34н (с изменениями и дополнениями), Положениями по бухгалтерскому учету, утвержденными приказами Минфина России.

Учетная политика Общества сформирована исходя из допущений, что:

- активы и обязательства Общества существуют обособленно от активов и обязательств собственников и активов и обязательств других организаций (допущение имущественной обособленности);
- Общество будет продолжать свою деятельность в обозримом будущем и у него отсутствуют намерения и необходимость ликвидации или существенного сокращения деятельности и, следовательно, обязательства будут погашаться в установленном порядке (допущение непрерывности деятельности);
- принятая Обществом учетная политика применяется последовательно от одного отчетного года к другому (допущение последовательности применения учетной политики);

ПРИЛОЖЕНИЕ 1

Бухгалтерская (финансовая) отчетность за 2013 г. по РСБУ,
включая заключение независимого аудитора

77

- факты хозяйственной жизни Общества относятся к тому отчетному периоду, в котором они имели место, независимо от фактического времени поступления или выплаты денежных средств, связанных с этими фактами (допущение временной определенности фактов хозяйственной жизни).

Корректировки предыдущих периодов. Общество внесло корректировки в бухгалтерскую отчетность за 2013 год в части сопоставимых данных за предыдущие отчетные периоды, направленные на уточнение отражения в балансе сырья и материалов, предназначенных для использования при создании основных средств:

тыс.

Наименование строки баланса	Код строки	2012			2011		
		До корректировки	После корректировки	Сумма корректировки	До корректировки	После корректировки	Сумма корректировки
сырье и материалы, предназначенные для использования при создании основных средств	1156	-	94 217	94 217	-	99 242	99 242
Запасы	1210	1 436 345	1 342 128	(94 217)	1 512 187	1 412 945	(99 242)

Общество внесло корректировки в бухгалтерскую отчетность за 2013 год в части сопоставимых данных за предыдущий отчетный период, направленные на уточнение отражения платежей по оплате труда работников в отчете о движении денежных средств. Данные платежи отражаются в сумме, включающей, среди прочего, подлежащие удержанию из оплаты труда работников суммы (суммы начисленного налога на доходы физических лиц, платежи по исполнительным листам и т.д.):

тыс.

Наименование строки ОДДС	Код строки	2012		
		До корректировки	После корректировки	Сумма корректировки
В связи с оплатой труда работников	4122	(9 283 825)	(10 699 612)	1 415 787
Прочие платежи	4129	(5 321 402)	(3 905 615)	(1 415 787)

Основные средства. Бухгалтерский учет основных средств ведется в соответствии с ПБУ 6/01, утвержденным приказом Минфина России от 30.03.2001 № 26н (с изменениями и дополнениями).

Способы начисления амортизационных отчислений по отдельным группам объектов основных средств:

Амортизация основных средств начислена линейным способом в пределах норм, установленных Постановлением Правительства РФ от 01.01.2002 №1 «О классификации основных средств, включаемых в амортизационные группы».

Способы оценки объектов основных средств, полученных по договорам, предусматривающим исполнение обязательств (оплату) не денежными средствами:

Объекты основных средств, полученные Обществом по договорам, предусматривающим исполнение обязательств (оплату) не денежными средствами (в частности по договорам мены), оценивается по стоимости ценностей, переданных или подлежащих передаче Обществом. Стоимость ценностей, переданных или подлежащих передаче Обществом, устанавливается из цены, по которой в сравнимых обстоятельствах обычно Общество определяет стоимость аналогичных ценностей.

Принятые организацией сроки полезного использования объектов основных средств (по основным группам) отражены в пояснениях к бухгалтерскому балансу и отчету о финансовых результатах в таблице 5.3.2.

Нематериальные активы. Бухгалтерский учет нематериальных активов осуществляется в соответствии с ПБУ 14/2007, утвержденным приказом Минфина России от 27.12.2007 № 153н (с изменениями и дополнениями).

Принятые организацией сроки полезного использования нематериальных активов в 2013 году:

Группа НМА	Срок полезного использования (число лет), объектов, принятых на баланс
Искл. права на товарный знак	9 - 10 лет
Искл. права на программы ЭВМ, БД	3 - 10 лет
Искл. права изобретение, пром. образец, полезную модель	10 лет

Способы оценки нематериальных активов, приобретенных не за денежные средства: Нематериальные активы, полученные Обществом по договорам, предусматривающим исполнение обязательств (оплату) не денежными средствами (в частности по договорам мены), оценивается по стоимости ценностей, переданных или подлежащих передаче Обществом. Стоимость ценностей, переданных или подлежащих передаче Обществом, устанавливается из цены, по которой в сравнимых обстоятельствах обычно Общество определяет стоимость аналогичных ценностей.

Способы определения амортизации нематериальных активов:

Сумма амортизационных отчислений по нематериальным активам определяется по нормам, рассчитанным исходя из их первоначальной стоимости и срока полезного использования (линейный способ).

Изменения сроков полезного использования нематериальных активов:

Срок полезного использования нематериального актива ежегодно проверяется Обществом на необходимость его уточнения. В случае существенного изменения продолжительности периода, в течение которого Общество предполагает использовать актив, срок его полезного использования уточняется. Возникшие в связи с этим корректировки отражаются в бухгалтерском учете и бухгалтерской отчетности на начало отчетного года как изменения в оценочных значениях.

Изменения способов определения амортизации нематериальных активов:

Способ определения амортизации нематериального актива ежегодно проверяется Обществом на необходимость его уточнения. Если расчет ожидаемого поступления будущих экономических выгод от использования нематериального актива существенно изменился, способ определения амортизации такого актива изменяется соответственно. Возникшие в связи с этим корректировки отражаются в бухгалтерском учете и бухгалтерской отчетности на начало отчетного года как изменения в оценочных значениях.

Материально-производственные запасы. Бухгалтерский учет материально-производственных запасов осуществляется в соответствии с ПБУ 5/01, утвержденным приказом Минфина России от 09.06.2001 № 44н (с изменениями и дополнениями).

Способы оценки материально-производственных запасов:

Материально-производственные запасы оценены в сумме фактических затрат на приобретение. Списание материально-производственных запасов в производство осуществляется по средней себестоимости.

Финансовые вложения. Бухгалтерский учет финансовых вложений осуществляется в соответствии с ПБУ 19/02, утвержденным приказом Минфина России от 10.12.2002 № 126н (с изменениями и дополнениями).

В качестве финансовых вложений Общество признает активы, не имеющие материально-вещественной формы и способные приносить экономические выгоды (доход) в будущем в форме процентов, дивидендов либо прироста их стоимости (в виде разницы между ценой продажи (погашения) и покупной стоимостью) в результате их обмена, использования при погашении обязательств, увеличения текущей рыночной стоимости.

Аналитический учет финансовых вложений ведется в разрезе краткосрочных и долгосрочных финансовых вложений. К долгосрочным финансовым вложениям относятся вложения, произведенные с намерением получать доходы по ним в период более одного года. Прочие финансовые вложения являются краткосрочными.

В бухгалтерской отчетности финансовые вложения представляются с подразделением в зависимости от срока обращения (погашения) на краткосрочные и долгосрочные.

Финансовые вложения, по которым можно определить в установленном порядке текущую рыночную стоимость, отражаются в отчетности на конец отчетного года по текущей рыночной стоимости путем корректировки их оценки на предыдущую отчетную дату. Указанную корректировку Общество производит ежеквартально.

Разница между оценкой финансовых вложений по текущей рыночной стоимости на отчетную дату и предыдущей оценкой финансовых вложений признается Обществом прочими доходами или расходами. Таким образом, прирост рыночной стоимости вложений отражается по дебету счета «Финансовые вложения» и кредиту счета «Прочие доходы и расходы», снижение – по дебету счета «Прочие доходы и расходы» и кредиту счета «Финансовые вложения».

В случае, если по объекту финансовых вложений, ранее оцениваемому по текущей рыночной стоимости, на отчетную дату текущая рыночная стоимость не определяется, такой объект финансовых вложений отражается в отчетности по стоимости его последней оценки.

Финансовые вложения, по которым текущая рыночная стоимость не определяется, отражаются в учете по первоначальной стоимости.

При выбытии активов, принятых к учету в качестве финансовых вложений, по которым определяется текущая рыночная стоимость, их стоимость определяется Обществом исходя из последней оценки.

Ценные бумаги (акции и облигации) оцениваются при выбытии по средней первоначальной стоимости, которая определяется по каждому виду ценных бумаг;

Доходы по финансовым вложениям признаются Обществом прочими доходами.

Доходы. Общество подразделяет доходы на доходы от обычных видов деятельности и прочие доходы.

Доходами от обычных видов деятельности являются поступления, связанные с оказанием услуг, выполнением работ, от продажи продукции и товаров сторонним организациям.

К прочим доходам относятся все доходы, не связанные с реализацией работ и услуг по обычным видам деятельности. Выручка принимается к бухгалтерскому учету в сумме, исчисленной в денежном выражении, равной величине поступления денежных средств и иного имущества и (или) величине дебиторской задолженности.

Коммерческие и управленческие расходы. Общехозяйственные расходы в полной сумме признаются управленческими расходами.

Расходы, учтенные на счете 44 «Расходы на продажу», ежемесячно списываются в дебет счета 90 «Продажи» в полной сумме. Данные расходы отражаются в отчете о финансовых результатах по строке «Коммерческие расходы».

Отчет о движении денежных средств. Денежные эквиваленты и представление денежных потоков в отчете о движении денежных средств. В соответствии с ПБУ 23/2011, утвержденным приказом Минфина России от 02.02.2011 № 11н, Общество определяет подходы для отделения денежных эквивалентов от других финансовых вложений.

Денежные эквиваленты - высоколиквидные финансовые вложения, которые могут быть легко обращены в заранее известную сумму денежных средств и которые подвержены незначительному риску изменения стоимости. К ним относятся векселя со сроком погашения три месяца или меньше, краткосрочные государственные ценные бумаги и банковские депозиты со сроком погашения 3 месяца и менее.

В отчете о движении денежных средств обобщены данные о денежных средствах, а также высоколиквидных финансовых вложениях, которые могут быть легко обращены в заранее известную сумму денежных средств и которые подвержены незначительному риску изменения стоимости (далее - денежные эквиваленты).

При формировании отчета о движении денежных средств в разделе «Денежные потоки от текущих операций» платежи по оплате труда работников отражаются в сумме, включающей, среди прочего, подлежащие удержанию из оплаты труда работников суммы (например, суммы начисленного налога на доходы физических лиц, платежи по исполнительным листам).

Сегментная отчетность. В соответствии с ПБУ 12/2010, утвержденным Приказом Минфина России от 08.11.2010 № 143н (с изменениями и дополнениями), информация сегментам отражена в пояснениях к бухгалтерскому балансу и отчету о финансовых результатах в таблице 5.13. и в приложении №1.

Изменения в учетной политике. Внесение существенных изменений в учетную политику в 2014 году не предполагается.

3. Раскрытие существенных показателей отчетности

3.1. Информация об операциях в иностранной валюте

В отчетном периоде существенные расчеты в иностранной валюте не осуществлялись.

3.2. Информация по материально-производственным запасам

Информация по материально-производственным запасам отражена в пояснениях к бухгалтерскому балансу и отчету о финансовых результатах в таблице 5.5.1.

В 2013 году материально-производственные запасы в залог не передавались.

По состоянию на 31 декабря 2013 года под снижение стоимости материальных ценностей был создан резерв в сумме 2 583 тыс. руб.

3.3. Информация по основным средствам

Наличие и движение основных средств за 2012-2013гг. отражены в пояснениях к бухгалтерскому балансу и отчету о финансовых результатах в таблице 5.3.1.

В отчетности основные средства отражены по остаточной стоимости (первоначальная/восстановительная стоимость за вычетом начисленной амортизации).

Изменение стоимости основных средств в результате достройки, дооборудования, реконструкции и частичной ликвидации отражены в таблице 5.3.3 за 2012-2013 гг.

На забалансовом счете Общества по состоянию на 31.12.2013 числятся арендованные основные средства, которые отражены в пояснениях к бухгалтерскому балансу и отчету о финансовых результатах в таблице 5.3.4 и 5.12.

В соответствии с принятым Обществом методом учета ОС переоценка объектов основных средств Обществом не осуществляется.

Общество не имеет доходных вложений в материальные ценности.

3.4. Информация о нематериальных активах

Наличие и движение нематериальных активов за 2012-2013гг. отражены в пояснениях к бухгалтерскому балансу и отчету о финансовых результатах в таблице 5.1.1.

3.5. Информация о дебиторской и кредиторской задолженности

Структура дебиторской задолженности отражена в пояснениях к бухгалтерскому балансу и отчету о финансовых результатах в таблице 5.6.1.

Структура кредиторской задолженности отражена в пояснениях к бухгалтерскому балансу и отчету о финансовых результатах в таблице 5.6.5

В результате инвентаризации выявлена сомнительная дебиторская задолженность в сумме 10 755 713 тыс. рублей, на которую создан резерв по сомнительным долгам.

Сумма резерва 3 617 926 тыс. руб. относится к неурегулированной дебиторской задолженности в отношении разногласий с контрагентами, а сумма 7 002 916 тыс. руб. относится к дебиторской задолженности сбытовых компаний (ОАО «Брянскэнергосбыт», ОАО «Курскрегионэнергосбыт», ОАО «Орелэнергосбыт», ОАО «Тверьэнергосбыт», ОАО «Смоленскэнергосбыт», потерявших статус гарантирующего поставщика в 2013 году.

Информация по существенным разногласиям со сбытовыми компаниями отражена в пояснениях к бухгалтерскому балансу и отчету о финансовых результатах в таблице 5.6.4.

Авансы полученные, включая НДС, в размере 2 614 176 тыс. руб. на 31.12.2013 (4 048 726 тыс. руб. на 31.12.2012, 2 093 684 тыс. руб. на 31.12.2011) отражаются в составе кредиторской задолженности по строке 1526 «Авансы полученные» и по строке 1450 «прочие обязательства» бухгалтерского баланса. Одновременно сумма НДС с авансов полученных в размере 398 779 тыс. руб. на 31.12.2013 (617 638 тыс. руб. на 31.12.2012, 319 232 тыс. руб. на 31.12.2011) отражается по строкам 1260 «Прочие оборотные активы» и 1525 «Задолженность по налогам и сборам» бухгалтерского баланса.

Авансы выданные, включая НДС, в размере 171 586 тыс. руб. на 31.12.2013 (493 763 тыс. руб. на 31.12.2012, 273 416 тыс. руб. на 31.12.2011) отражаются в составе дебиторской задолженности по строке 123103 и по строке 123205 «Авансы выданные» бухгалтерского баланса.

3.6. Информация о кредитах и займах

3.6.1. Информация о кредитах и займах приведена в пояснениях к бухгалтерскому балансу и отчету о финансовых результатах в таблице 5.6.7.

3.6.2. Задолженность ОАО «МРСК Центра» по кредитам и займам, сложившаяся на 31.12.2013г., будет погашена в следующие сроки:

В период с 2014 по 2025 год будет погашено кредитов и займов в размере 32 920 000 тыс. руб., в том числе:

- в 2014 году – 1 700 000 тыс. руб.,
- в 2015 году – 9 400 000 тыс. руб.,
- в 2016 году – 1 500 000 тыс. руб.,
- в 2017 году – 6 200 000 тыс. руб.,
- в 2018 году – 11 120 000 тыс. руб.,
- в 2025 году – 3 000 000 тыс. руб.

Сумма неиспользованных кредитных линий по действующим кредитным договорам Общества на 31.12.2013 составила 8 800 000 тыс. руб.

3.6.3. В стоимость инвестиционных активов в 2013 году включены проценты, причитающиеся к оплате заимодавцу (кредитору) в сумме 256 750,3 тыс. руб.

3.7. Информация по финансовым вложениям

3.7.1. Финансовые вложения предоставлены в пояснениях к бухгалтерскому балансу и отчету о финансовых результатах в таблице 5.4.1(1), 5.4.1 (2), 5.4.2.

ОАО «МРСК Центра» ценных бумаг и иных финансовых вложений, обремененных залогом не имеет.

3.8. Информация об оценочных обязательствах

3.8.1. Оценочные обязательства Общества представлены резервом по предстоящим расходам, резервом на оплату предстоящих отпусков и резервом на выплату вознаграждений по итогам года.

В ходе осуществления операционной деятельности Общество является стороной судебных разбирательств. По неоконченным судебным разбирательствам, где Общество выступает в качестве ответчика с низкой степенью взыскания в пользу Общества, создан оценочный резерв по судебным разбирательствам.

Сумма оценочных обязательств, признанных в отчетном периоде отражена в пояснениях к бухгалтерскому балансу и отчету о финансовых результатах в таблице 5.7.1.

Предполагаемый срок исполнения оценочных обязательств по незаконченным судебным разбирательствам составляет менее 12 месяцев и оценочные обязательства по судебным разбирательствам отражены в бухгалтерском балансе ОАО «МРСК Центра» в составе краткосрочных обязательств.

Список существенных незавершенных судебных разбирательств, в которых участвует ОАО «МРСК Центра» и по которым начислено оценочное обязательство по судебным разбирательствам, приведен в Приложении №2.

Оценочное обязательство по искам «последней мили» (от ОАО «Русэнергосбыт», ОАО «Русэнергоресурс» и ОАО «НЛМК»), начисленное по состоянию на 31.12.2012 года в сумме 1 518 742 тыс. руб., было восстановлено в течение 2013 года, поскольку в судебном порядке были приняты решения в пользу Общества.

По неоконченным судебным разбирательствам, где Общество выступает в качестве ответчика с высокой степенью взыскания в пользу Общества, учитывая наличие многочисленной положительной судебной практики, Общество не признало резервов по оценочным обязательствам на отчетную дату в отношении указанных исков и потенциальных претензий, поскольку оценивает вероятность разрешения возникших споров в пользу ОАО «МРСК Центра» как высокую.

По состоянию на 31.12.2013 года в составе резерва по предстоящим расходам также отражена сумма оценочного обязательства, начисленного по выходным пособиям сотрудникам ОАО «МРСК Центра» в размере 66 543 тыс. руб., в том числе сотрудникам отделения «Орелэнергосбыт» филиала «Орелэнерго» в размере 13 347 тыс. руб. в связи с прекращением выполнения функций гарантирующего поставщика в феврале 2014 (Пояснение 3.22).

3.8.2. Информация об обеспечении выданных и полученных ОАО «МРСК Центра» представлена в пояснениях к бухгалтерскому балансу и отчету о финансовых результатах в таблице 5.8.

3.9. Информация о доходах

Доходы за отчетный год отражены в отчете о финансовых результатах отдельно по обычным видам деятельности и по прочим доходам с расшифровками по видам и величинам.

Выручка Общества состоит из:

тыс.

№	Виды выручки	2013 г.	2012 г.
1.	Выручка от передачи электроэнергии	61 396 222	67 486 826
2.	Выручка от технологического присоединения	923 190	1 178 401
3.	Выручка от перепродажи электроэнергии и мощности	29 769 976	-
4.	Выручка от продажи прочей продукции, товаров, работ, услуг промышленного характера	858 110	732 076
	Итого выручка	92 947 498	69 397 303

Прочие доходы приведены в пояснениях к бухгалтерскому балансу и отчету о финансовых результатах в таблице 5.11.

Выручка от продажи электроэнергии за 2013 год в сумме 29 769 976 тыс. руб. включает в себя выручку от транспортировки электроэнергии, реализованной в рамках договоров энергоснабжения, в сумме 13 785 289 тыс. руб.

Распределение выручки и расходов по видам деятельности без учета транспортной составляющей продаж электроэнергии по договорам энергоснабжения:

тыс.

Наименование	2013 год	2012 год
Выручка (нетто) от реализации продукции (услуг), всего	92 947 498	69 397 303
от передачи электроэнергии	75 181 511	67 486 826
от продажи электроэнергии*	15 984 687	-
прочей продукции (услуг) основной деятельности	1 781 300	1 910 477
Себестоимость продукции (услуг), всего	(78 132 435)	(57 912 950)
от передачи электроэнергии	(63 282 632)	(57 315 484)
от продажи электроэнергии*	(14 146 272)	-
прочей продукции (услуг) основной деятельности	(703 531)	(597 466)

*- без учета транспортной составляющей.

3.10. Информация о расходах

Расходы за отчетный год отражены в отчете о финансовых результатах отдельно по обычным видам деятельности и по прочим расходам с расшифровками по видам и величинам.

Себестоимость Общества по видам деятельности:

тыс.

№	Себестоимость по видам деятельности	2013 г.	2012 г.
1.	Себестоимость передачи электроэнергии	(62 949 055)	(57 315 484)
2.	Себестоимость технологического присоединения	(285 754)	(254 866)
3.	Себестоимость перепродажи электроэнергии и мощности	(14 479 849)	-
4.	Себестоимость прочей продукции, товаров, работ, услуг промышленного характера	(417 777)	(342 600)
	Итого себестоимость продаж	(78 132 435)	(57 912 950)

Расходы по обычным видам деятельности в разрезе элементов затрат отражены в пояснениях к бухгалтерскому балансу и отчету о финансовых результатах в таблице 2.1.

Прочие расходы отражены в пояснениях к бухгалтерскому балансу и отчету о финансовых результатах в таблице 5.11.

По состоянию на 31.12.2013 г. Обществом начислены оценочные обязательства:

- по неиспользованным отпускам;
- расходам на выплату годового вознаграждения по итогам работы за 2013 г.;
- по предстоящим расходам;
- по судебным разбирательствам.

Данные приведены в пояснениях к бухгалтерскому балансу и отчету о финансовых результатах в таблице 5.7.1.

3.11. Информация о связанных сторонах

В пояснениях Общество раскрыло информацию по связанным сторонам.

Связанной стороной считаются юридические и (или) физические лица, способные оказывать влияние на деятельность Общества, или на деятельность которых Общество способно оказывать влияние.

Связанными сторонами Общества признаются лица, обладающие 20 и более процентами голосов в высшем органе управления Общества; юридические лица, являющиеся дочерними предприятиями того же общества, дочерним обществом которого является само Общество; дочерние предприятия Общества; члены совета директоров (наблюдательного совета) Общества; лица, осуществляющие полномочия единоличного исполнительного органа, члены коллегиального исполнительного органа Общества, а также иные лица, которые в силу преобладающего участия в уставном капитале, либо в соответствии с договором имеет возможность определять решения, принимаемые Обществом.

Список аффилированных лиц расположен на сайте Общества:

http://www.mrsk-1.ru/common/upload/docs/alist4kv2013_izm_data.pdf

ПРИЛОЖЕНИЕ 1

Бухгалтерская (финансовая) отчетность за 2013 г. по РСБУ,
включая заключение независимого аудитора

85

3.11.1. Расчеты по договорным обязательствам по услугам, оказанным аффилированными лицами Обществу в 2013 году:

№ п/п	Наименование организации – аффилированного лица	Вид услуги	Сумма кредиторской (+) / дебиторской (-) задолженности на 31.12.2012, тыс. руб.	Сумма начислений, тыс. руб.	Сумма погашений, тыс. руб.	Сумма кредиторской (+) / дебиторской (-) задолженности на 31.12.2013, тыс. руб.
1	ОАО «Недвижимость ИЦ ЕЭС» ¹	услуга по автотранспортному обслуживанию	4 360,02	-	4 360,02	-
2	ОАО «Недвижимость ИЦ ЕЭС» ¹	услуга по аренде технических (автотранспортных) средств без услуг по управлению и технической эксплуатации	295,45	-	295,45	-
3	ОАО «Энергосервисная компания» ²	строительно-монтажные работы	13 094,00	253 075,00	279 650,00	(13 481,00)
4	ОАО «Энергосервисная компания» ²	услуга по проведению энергоаудита	80 110,00	9 270,00	89 380,00	-
5	ОАО «Энергосервисная компания» ²	услуга обработки вызовов	4 407,00	35 423,00	39 830,00	-
6	ОАО «Санаторий-профилакторий «Энергетик» ²	услуга по проживанию и питанию	-	1 089,12	1 089,12	-
7	ОАО «Санаторий-профилакторий «Энергетик» ²	услуга по предоставлению путевки на санаторно-курортное лечение	-	24,80	24,80	-
8	ОАО «Российские сети» ³	услуга по организации функционирования и развитию распределительного электросетевого комплекса	22 111,65	404 029,27	405 939,46	20 201,46
9	ОАО «Ярославская городская электросеть» ²	услуга по передаче электроэнергии	52 257,59	773 023,90	781 879,51	43 401,98
10	ОАО «Ярославская электросетевая компания» ²	услуга по передаче электроэнергии	35 251,32	268 108,71	277 453,59	25 906,44
11	ОАО «ФСК ЕЭС» ¹	услуга по передаче электроэнергии	726 149,00	17 390 061,00	17 028 282,00	1 087 928,00
12	ОАО «ФСК ЕЭС» ¹	услуга по тех присоединению	(32 102,00)	4 782,00	4 784,00	(32 104,00)
13	ОАО «ФСК ЕЭС» ¹	услуга по техническому надзору объектов электросетевого хозяйства	-	12 585,00	12 585,00	-
14	ОАО «ФСК ЕЭС» ¹	услуги по аренде	(9 733,79)	833,32	226,41	(9 126,88)
15	ОАО «ФСК ЕЭС» ¹	строительно-монтажные работы	(1 140,00)	-	-	(1 140,00)

¹ Юридическое лицо, являющееся дочерним предприятием того же общества, дочерним обществом которого является само Общество

² Юридическое лицо, являющееся дочерним предприятием Общества

³ Материнская компания Общества

ПРИЛОЖЕНИЕ 1

Бухгалтерская (финансовая) отчетность за 2013 г. по РСБУ,
включая заключение независимого аудитора

86

3.11.2. Расчеты по договорным обязательствам по услугам, оказанным Обществом
аффилированным лицам в 2013 году:

№ п/п	Наименование организации – аффилированного лица	Вид услуги	Сумма дебиторской (+) / кредиторской (-) задолженности на 31.12.2012, тыс. руб.	Сумма начислений, тыс. руб.	Сумма погашений, тыс. руб.	Сумма дебиторской (+) / кредиторской (-) задолженности на 31.12.2013, тыс. руб.
1	ОАО «Энергосервисная компания» ⁴	услуга по предоставлению денежного займа	161 600,00	-	-	161 600,00
2	ОАО «Энергосервисная компания» ¹	% по денежному займу	1 129,00	13 332,00	-	14 461,00
3	ОАО «Энергосервисная компания» ¹	услуга по казначейскому обслуживанию	-	324,00	288,00	36,00
4	ОАО «Энергосервисная компания» ¹	прочие расчеты	100,00	-	-	100,00
5	ОАО «Энергосервисная компания» ¹	аренда недвижимого имущества	108,00	-	108,00	-
6	ОАО «Санаторий-профилакторий «Энергетик» ¹	прочие расчеты	30 709,99	-	-	30 709,99
7	ОАО «Ярославская городская электросеть» ¹	услуга по предоставлению денежного займа	157 000,00	-	-	157 000,00
8	ОАО «Ярославская городская электросеть» ¹	% по денежному займу	3 552,00	14 130,00	14 120,00	3 562,00
9	ОАО «Ярославская городская электросеть» ¹	прочие расчеты	2 204 230,00	-	-	2 204 230,00
10	ОАО «Ярославская городская электросеть» ¹	услуга по казначейскому обслуживанию	-	600,00	600,00	-
11	ОАО «Ярославская городская электросеть» ¹	услуга по тех присоединению	(917,00)	12 284,00	4 211,00	7 156,00
12	ОАО «Ярославская электросетевая компания» ¹	услуга по техническому обслуживанию оборудования	5,54	82	79,47	8,07
13	ОАО «ФСК ЕЭС» ⁵	услуга по аренде имущества	-	2 050,00	2 050,00	-
14	ОАО «ФСК ЕЭС» ²	услуга по аварийно-восстановительным работам	-	15 184,00	-	15 184,00
15	ОАО «ФСК ЕЭС» ²	услуга по переносу сетей	-	177,00	177,00	-
16	ОАО «ФСК ЕЭС» ²	прочие расчеты	4 964,00	-	2 171,00	2 793,00
17	ОАО «ФСК ЕЭС» ²	компенсация остаточной стоимости демонтируемых объектов	-	131 759,00	131 759,00	-
18	ОАО «ФСК ЕЭС» ²	прочие расчеты (компенсации нарушения права собственности)	(167 010,00)	-	-	(167 010,00)

⁴ Юридическое лицо, являющееся дочерним предприятием Общества

⁵ Юридическое лицо, являющееся дочерним предприятием того же общества, дочерним обществом которого является само Общество

ПРИЛОЖЕНИЕ 1

Бухгалтерская (финансовая) отчетность за 2013 г. по РСБУ,
включая заключение независимого аудитора

87

3.11.3. Расчеты по договорным обязательствам по услугам, оказанным аффилированными лицами Обществу в 2012 году:

№ п/п	Наименование организации – аффилированного лица	Вид услуги	Сумма кредиторской (+) / дебиторской (-) задолженности на 31.12.2011, тыс. руб.	Сумма начислений, тыс. руб.	Сумма погашений, тыс. руб.	Сумма кредиторской (+) / дебиторской (-) задолженности на 31.12.2012, тыс. руб.
1	ОАО "Недвижимость ИЦ ЭЭС" ¹	услуга по автотранспортному обслуживанию	4 360,02	52 320,25	52 320,25	4 360,02
2	ОАО "Недвижимость ИЦ ЭЭС" ⁶	услуга по аренде технических (автотранспортных) средств без услуг по управлению и технической эксплуатации	-	1 637,11	1 341,66	295,45
3	ОАО "Энергосервисная компания" ⁷	строительно-монтажные работы	29 340,00	218 002,00	234 248,00	13 094,00
4	ОАО "Энергосервисная компания" ²	услуга по проведению энергоаудита	-	244 629,00	164 519,00	80 110,00
5	ОАО "Энергосервисная компания" ²	услуга обработки вызовов	-	101 493,00	97 086,00	4 407,00
6	ОАО "Санаторий-профилакторий "Энергетик" ²	услуга по проживанию и питанию	-	940,11	940,11	-
7	ОАО "Российские сети" ⁸	услуга по организации функционирования и развитию распределительного электросетевого комплекса	22 111,65	442 232,94	442 232,94	22 111,65
8	ОАО "Ярославская городская электросеть" ²	услуга по передаче электроэнергии	34 631,22	821 738,65	804 112,28	52 257,59
9	ОАО "Ярославская электросетевая компания" ²	услуга по передаче электроэнергии	7 576,83	266 663,84	238 989,35	35 251,32
10	ОАО "ФСК ЭЭС" ⁹	услуга по передаче электроэнергии	888 614,00	8 266 264,00	8 428 729,00	726 149,00
11	ОАО "ФСК ЭЭС" ⁴	По решению суда пени	-	1 049	-	1 049
12	ОАО "ФСК ЭЭС" ⁴	услуга по тех присоединению	(33 342,00)	3 160,00	1 920	(32 102,00)
13	ОАО "ФСК ЭЭС" ⁴	услуги по аренде	(15 735,14)	9 298 ,99	15 300,34	(9 733,79)
14	ОАО "ФСК ЭЭС" ⁴	строительно-монтажные работы	(1 140)	-	-	(1 140,00)
15	ОАО "ФСК ЭЭС" ⁴	Трансформаторы для ПС	2500,00	-	2500,00	-
16	ОАО "ФСК ЭЭС" ⁴	Аварийно-восстановительные работы	-	304	304	-

⁶ Юридическое лицо, являющееся дочерним предприятием того же общества, дочерним обществом которого является само Общество

⁷ Юридическое лицо, являющееся дочерним предприятием Общества

⁸ Материнская компания Общества

⁹ Юридическое лицо, осуществляющее полномочия единоличного исполнительного органа материнской компании Общества

ПРИЛОЖЕНИЕ 1

Бухгалтерская (финансовая) отчетность за 2013 г. по РСБУ,
включая заключение независимого аудитора

88

3.11.4. Расчеты по договорным обязательствам по услугам, оказанным Обществом аффилированным лицам в 2012 году:

№ п/п	Наименование организации – аффилированного лица	Вид услуги	Сумма дебиторской (+) / кредиторской (-) задолженности на 31.11.2012, тыс. руб.	Сумма начислений, тыс. руб.	Сумма погашений, тыс. руб.	Сумма дебиторской (+) / кредиторской (-) задолженности на 31.12.2012, тыс. руб.
1	ОАО "Энергосервисная компания" ¹⁰	услуга по предоставлению денежного займа	145 600,00	16 000,00	-	161 600,00
2	ОАО "Энергосервисная компания" ¹¹	% по денежному займу	828,30	12 441,18	12140,27	1 129,21
3	ОАО "Энергосервисная компания" ¹¹	прочие расчеты	100,00	-	-	100,00
4	ОАО "Энергосервисная компания" ¹¹	аренда недвижимого имущества	108,00	-	-	108,00
5	ОАО "Санаторий-профилакторий "Энергетик" ¹¹	прочие расчеты	30 709,99	-	-	30 709,99
6	ОАО "Ярославская городская электросеть" ¹¹	услуга по предоставлению денежного займа	63 397	93 603	-	157 000
7	ОАО "Ярославская городская электросеть" ¹¹	% по денежному займу	-	13 702	10 150	3 552,00
8	ОАО "Ярославская городская электросеть" ¹¹	тех присоединение	(25 143)	25 674	1 448	(917)
9	ОАО "Ярославская городская электросеть" ¹¹	услуга по казначейскому обслуживанию	50	600,00	650,00	-
10	ОАО "Ярославская городская электросеть" ¹¹	прочие расчеты	2 204 230,00	-	-	2 204 230,00
11	ОАО "Ярославская электросетевая компания" ¹¹	услуги	47,78	1 379,07	1 421,31	5,54
12	ОАО "ФСК ЕЭС" ¹¹	услуга по аренде имущества	250,00	1033,00	1283,00	-
13	ОАО "ФСК ЕЭС" ¹²	прочие расчеты	4 871,00	697	604	4 964,00
14	ОАО "ФСК ЕЭС" ¹²	прочие расчеты (компенсации нарушения права собственности)	(13 561,91)	13 561,91	-	-
15	ОАО "ФСК ЕЭС" ¹²	Услуги связи	2	-	2	-
16	ОАО «ФСК ЕЭС» ²	прочие расчеты (компенсации нарушения права собственности)	(167 010,00)	-	-	(167 010,00)

¹⁰ Юридическое лицо, являющееся дочерним предприятием Общества

¹¹ Юридическое лицо, осуществляющее полномочия единоличного исполнительного органа материнской компании Общества

3.11.5. Размеры вознаграждения основного управленческого персонала Общества за 12 месяцев 2013г:

Должность	Количество со- трудников	Сумма*, тыс. руб.
ОАО «МРСК Центра»		
Сотрудники, отнесенные к категории «Высшие менеджеры»	33	164 548
Члены Правления	10	833
Члены Совета Директоров	25	34 642
Члены Ревизионной комиссии	8	2 636
Члены Комитетов при Совете директоров	32	2 764
ИТОГО	108	205 423

* сумма отражена с учетом начисленных налогов и обязательных платежей в соответствующие бюджеты и внебюджетные фонды.

3.11.6. Размеры вознаграждения основного управленческого персонала Общества за 12 месяцев 2012г:

Должность	Количество со- трудников	Сумма*, тыс. руб.
ОАО «МРСК Центра»		
Сотрудники, отнесенные к категории «Высшие менеджеры»	23	212 386
Члены Правления	10	867
Члены Совета Директоров	21	28 782
Члены Ревизионной комиссии	5	614
Члены Комитетов при Совете директоров	36	3 198
ИТОГО	95	245 847

* сумма отражена с учетом начисленных налогов и обязательных платежей в соответствующие бюджеты и внебюджетные фонды.

3.12. Информация по сегментам

Информация по сегментам отражена в пояснениях к бухгалтерскому балансу и отчету о финансовых результатах в таблице 5.13. и в приложении №1.

За 2013 г. Обществом была получена выручка от ОАО «Белгородская сбытовая компания» (филиал «Белгородэнерго») в размере 10 687 362 тыс. руб., которая составила выше 10% общей выручки Общества.

3.13. Информация по расчетам по налогу на прибыль

Исчисление налоговой базы по итогам 2013 года произведено на основе данных налогового учета. Налогооблагаемая прибыль за отчетный период составила 3 481 386 тыс. руб., налог на прибыль, исчисленный по ставке 20%, составил 696 277 тыс. руб.

Переход от бухгалтерской прибыли к налоговой за 2012-2013гг. отражен в таблице в пояснениях к бухгалтерскому балансу и отчету о финансовых результатах в таблице 2.3.

ПРИЛОЖЕНИЕ 1

Бухгалтерская (финансовая) отчетность за 2013 г. по РСБУ,
включая заключение независимого аудитора

90

№	Показатель	2013г.	2012г.
1.	Прибыль (убыток) до налогообложения	1 929 423	4 488 048
2.	Постоянные разницы	5 372 546	1 152 708
2.1.	Материальная помощь, социальные льготы и т.п. работникам, пенсионерам и т.д.	392 177	761 469
2.2.	Дооценка внеоборотных активов	(10 888)	(82 280)
2.3.	Восстановление резерва сомнительных долгов	1 882 934	4 123 732
2.4.	Восстановление резерва по прочим условным обязательствам	(217 597)	(774 796)
2.5.	Восстановление резерва под снижение стоимости материальных ценностей	(77 305)	-
2.6.	Амортизация ОС	897 580	984 012
2.7.	Прибыль прошлых лет	(469 684)	(397 388)
2.8.	Расходы прошлых налоговых периодов, учитываемые в прошлых налоговых периодах на основании уточненной декларации	629 263	942 547
2.9.	Расходы на благотворительность	2 228	33 000
2.10.	Списание дебиторской задолженности	3 722	9 098
2.11.	Культурно-массовые и спортивные мероприятия	13 795	21 598
2.12.	Выплаты совету директоров и рев. Комиссии	40 042	39 600
2.13.	Невозмещаемый НДС	69 818	48 560
2.14.	Отчисления и выплаты работникам профкома	51 091	50 717
2.15.	Платежи за сверхнормативные выбросы загрязняющих веществ	942	1 726
2.16.	Штрафы, пени, неустойки, выплаты по мировым соглашениям	9 524	(1 917)
2.17.	Резерв по сомнительным долгам	1 390 834	(5 261 765)
2.18.	Резерв по прочим условным обязательствам	64 097	170 295
2.19.	Резерв под снижение стоимости материальных ценностей	5 724	74 164
2.20.	Уценка внеоборотных активов	34 710	48 536
2.21.	Прочие	659 539	361 800
3.	Вычитаемые временные разницы	38 675	4 156 677
3.1.	Амортизация ОС (сумма амортизации для целей налогового учета меньше суммы амортизации для целей бухгалтерского учета)	113 756	53 572
3.2.	Резерв на выплату годовое вознаграждение и ежегодный отпуск	72 858	80 171
3.3.	Оценочные обязательства	(168 934)	4 036 605
3.4.	Сумма убытка при реализации ОС, перенесенная на будущее	(536)	(544)
3.5.	Прочие	21531	(13 127)
4.	Налогооблагаемые временные разницы	3 859 258	4 332 554
4.1.	Амортизация ОС (сумма амортизации для целей налогового учета больше суммы амортизации для целей бухгалтерского учета)	3 604 275	4 058 470
4.2.	Расходы, принимаемые в бухгалтерском учете как расходы будущих периодов (лицензии, программное обеспечение, т.п.)	(992)	1 112
4.3.	Прочие налогооблагаемые временные разницы	255 975	272 972
	Итого (итог строки 2 + итог строки 3 - итог строки 4)	1 551 963	976 831
ДАнные НАЛОГОВОЙ ДЕКЛАРАЦИИ			
5.	Итого прибыль (убыток) по стр.100 Листа 02 Налоговой декларации текущего налогового периода	3 481 385	5 464 879
5.1.	Текущий налог на прибыль	696 277	1 092 976
6.	Итого до начислена прибыль по Налоговой декларации прошлых налоговых периодов	(3 466 710)	(597 470)
6.1.	До начисленный налог на прибыль прошлых налоговых периодов	(693 343)	(119 494)

Сумма списанного отложенного налогового актива составила 48 466 тыс. руб., в т.ч.:

5 416 тыс. руб. – от ликвидации основных средств;
42 152 тыс. руб. – от списания оценочного резерва;
898 тыс. руб. – прочие.

Сумма списанного отложенного налогового обязательства составила (816 102) тыс. руб., в т.ч.:

- (817 454) тыс. руб. – перерасчет налогового обязательства за прошлые налоговые периоды по основным средствам в связи с признанием мобилизационных расходов;
- 1 469 тыс. руб. – от списания или реализации спецодежды;
- (117) тыс. руб. – прочие.

3.14. Информация об участии в совместной деятельности

Общество в совместной деятельности участия не принимало.

3.15. Капитал

По состоянию на 31 декабря 2013 г. Уставный капитал Общества полностью оплачен и состоит:

Наименование	Общее количество (шт.)	Номинальная стоимость (тыс. руб.)
Обыкновенные акции	42 217 941 468	4 221 794
Привилегированные акции	-	-
Итого	42 217 941 468	4 221 794

Базовая прибыль на акцию отражает часть прибыли отчетного периода, которая потенциально может быть распределена среди акционеров – владельцев обыкновенных акций. Она рассчитана как отношение базовой прибыли за отчетный год к средневзвешенному количеству обыкновенных акций в обращении в течение отчетного года. Базовая прибыль равна чистой прибыли отчетного года. Прибыль, приходящаяся на одну акцию, разведенная прибыль на акцию отражена в пояснениях к бухгалтерскому балансу и отчету о финансовых результатах в таблице 2.2.

3.16. Информация о движении денежных средств

По состоянию на 31.12.2013 г. средства на депозитных счетах отсутствуют.

В форме ОДДС свернуто отражены косвенные налоги в составе поступлений от покупателей и заказчиков, платежей поставщикам и подрядчикам и платежей в бюджетную систему Российской Федерации или возмещение из нее.

Косвенным налогом является НДС. Свернутый результат по НДС в сумме 661 828 тыс. руб. отражен в строке 4129 «Прочие платежи»:

- суммы НДС в составе поступлений от покупателей и заказчиков в размере 14 503 189 тыс. руб. (стр. 4110,4210)

- суммы НДС в составе платежей поставщикам и подрядчикам и платежей в бюджетную систему Российской Федерации в размере 15 165 017 тыс. руб. (стр. 4120, 4220, 4320).

Налоги отражены в строке 4129 «Прочие выплаты».

Информация о денежных потоках от текущих, инвестиционных и финансовых операций по каждому отчетному сегменту отражена в Приложении № 4.

3.17. Прибыль/убыток прошлых лет

В бухгалтерском учете ОАО «МРСК Центра» за прошлые отчетные периоды выявлены и отражены в 2013 году как прибыль прошлых лет доходы в размере 469 685 тыс. рублей, в т.ч.:

- 23 746 тыс. рублей – уменьшение расходов, понесенных в прошлые отчетные периоды по договорам передачи электроэнергии, по договорам компенсации потерь электроэнергии в связи с урегулированием разногласий, а также на основании решений арбитражных судов;

- 11 598 тыс. рублей – отражены доходы, возникшие в связи с отражением актов бездоговорного потребления;

- 434 341 тыс. рублей – прочие доходы.

В бухгалтерском учете ОАО «МРСК Центра» за прошлые отчетные периоды выявлены и отражены в 2013 году как убытки прошлых лет расходы в размере 629 262 тыс. рублей, в т.ч.:

- 445 495 тыс. рублей – уменьшение доходов, отраженных в бухгалтерском учете ОАО «МРСК Центра» по договорам передачи электроэнергии в связи с урегулированием разногласий, а также на основании решений арбитражных судов;

- 148 008 тыс. рублей – увеличение расходов по договорам компенсации потерь электроэнергии в связи с урегулированием разногласий, а также на основании решений арбитражных судов;

- 35 759 тыс. рублей – прочие расходы.

3.18. Прочая информация

3.18.1. Информация о полученных обеспечениях обязательств и платежах организации.

Информация о полученных обеспечениях обязательств ОАО «МРСК Центра» представлена в пояснениях к бухгалтерскому балансу и отчету о финансовых результатах в таблице 5.8.

3.18.2. Информация о планируемом развитии организации

Наименование показателя	31.12.2012	31.12.2013
Коэффициент текущей ликвидности	1,16	1,18
Коэффициент срочной ликвидности	1,06	1,04
Коэффициент автономии собственных средств	0,54	0,51

Одним из индикаторов финансового положения предприятия является его платежеспособность и ликвидность, то есть возможность своевременно погасить свои обязательства.

В отчетном периоде динамика коэффициента текущей ликвидности была положительной, его значение увеличилось на 0,02 в сравнении с 2012 годом, и составило 1,18.

Коэффициент срочной ликвидности отражает способность компании погашать свои текущие обязательства в кратчайший срок. Нормальным считается значение коэффициента более 0,8. По итогам 2013 года данный коэффициент находится в пределах нормативных значений и равен 1,04.

Значения коэффициентов ликвидности находятся в допустимых пределах, что свидетельствует о способности предприятия своевременно погасить свои краткосрочные обязательства за счет текущих активов.

Коэффициент автономии собственных средств определяет долю активов организации, финансируемых за счет собственного капитала. Чем выше значение коэффициента, тем финансово более устойчиво и независимо от внешних кредиторов предприятие. Общепри-

нятое нормативное значение для данного показателя равно 0,6. По итогам финансово-хозяйственной деятельности ОАО «МРСК Центра» за 2013 год показатель автономии снизился на 0,03, что связано с ростом заемного капитала, привлеченного в целях финансирования инвестиционной программы.

3.19. Политика в отношении заемных средств, управления рисками

В случае возникновения одного или нескольких из перечисленных ниже рисков ОАО «МРСК Центра» предпримет все возможные меры по минимизации негативных последствий. Для нейтрализации части рисков разработаны возможные мероприятия по действиям Общества при возникновении того или иного риска. Однако, необходимо отметить, что предварительная разработка адекватных соответствующим событиям мер затруднена неопределенностью развития ситуации, и параметры проводимых мероприятий будут в большей степени зависеть от особенностей создавшейся ситуации в каждом конкретном случае. ОАО «МРСК Центра» не может гарантировать, что действия, направленные на преодоление возникших негативных изменений, смогут привести к исправлению ситуации, поскольку описанные факторы находятся вне контроля Общества.

Риски, связанные с изменением валютных курсов.

Данному риску подвержены компании, ведущие внешнеэкономическую деятельность. Он проявляется в недополучении предусмотренных доходов в результате непосредственного воздействия изменения обменного курса иностранной валюты, используемой во внешнеэкономических операциях, на ожидаемые денежные потоки от этих операций.

Общество реализует услуги на внутреннем рынке Российской Федерации с осуществлением расчетов в рублях (валюта Российской Федерации), в связи с чем, не подвержено рискам изменения курсов обмена иностранных валют. При этом необходимо отметить, что Общество, осуществляя инвестиционную программу, может закупать продукцию у иностранных поставщиков, стоимость услуг которых зависит от колебания курсов валют. В связи с этим можно сказать, что валютный риск для Общества минимален.

Риски, связанные с изменением процентных ставок.

С учетом стабилизации ситуации на финансовых рынках, риск изменения ставок оценивается Обществом как средний.

Общество в целях нивелирования риска увеличения процентных ставок по кредитам проводит работу по взаимодействию с кредитными организациями, работающими с бюджетными средствами (государственными, субъектов Федерации, муниципальными), а также осуществляет публичные заимствования посредством размещения облигаций.

Политика Общества в отношении внешних заимствований регламентирована Положением о кредитной политике ОАО «МРСК Центра», утвержденным решением Совета директоров Общества (Протокол № 23/13 от 30 сентября 2013 года). Это Положение определяет порядок оценки финансовой устойчивости и кредитоспособности Общества и является инструментом расчета предельного значения долговой позиции Общества и оценки возможности привлечения инвестиционных кредитов и займов в рамках бизнес-планирования.

Все кредитные обязательства Общество планирует погасить согласно условиям договоров.

3.20. Раскрытие информации в соответствии с Федеральным законом от 23.11.09 № 261 «Об энергосбережении и о повышении энергетической эффективности, и о внесении изменений в отдельные законодательные акты РФ»

В процессе хозяйственной жизни ОАО «МРСК Центра» потребляет на хозяйственные нужды электроэнергию и тепло/энергию. В 2013 году на собственные нужды израсходовано электроэнергии на сумму 291 277 тыс. руб., тепло/энергии, на сумму 60 482 тыс. руб.

3.21. Раскрытие информации об экологической деятельности Общества

Затраты на охрану окружающей среды ОАО «МРСК Центра» за 2013 г. составили 9 287,48 тыс. рублей. Экологические платежи за негативное воздействие на окружающую среду в 2013 г. составили 6943,44 тыс. рублей.

В 2013 году, с целью уменьшения негативного воздействия на окружающую среду и соблюдения СанПиН 2.1.7.1322-03. Гигиенические требования к размещению и обезвреживанию отходов производства и потребления во всех филиалах ОАО «МРСК Центра» приобретены специализированные контейнеры для сбора отходов, проведено обустройство площадок для временного хранения (накопления) отходов и благоустройство прилегающей территории. Проводился постоянный контроль за накоплением чрезвычайно опасных отходов - отработанных ртутных ламп.

С целью снижения экологической нагрузки на окружающую среду в 2013 году проведена замена 37 масляных выключателей на элегазовые напряжением 35 кВ и замена 504 масляных выключателей на вакуумных напряжением 10 кВ.

Вакуумные выключатели, в отличие от масляных, обладают высокой степенью надежности, являются пожаробезопасными, экологически чистыми. Количество находящихся в эксплуатации ОАО «МРСК Центра» вакуумных выключателей с каждым годом увеличивается.

В рамках программы реализации экологической политики в 2013 году проводился капитальный ремонт масляных выключателей, ремонт маслоприемных устройств трансформаторов, дренажных устройств, замена маслonaполненных вводов на вводы с твердой изоляцией, списание старой и приобретение новой автотехники, проведение мероприятий по защите животного мира и применение самонесущих изолированных проводов.

На основании СанПиН 2.2.1/2.1.1.1200-03 Санитарно-защитные зоны и санитарная классификация предприятий, сооружений и иных объектов проводился инструментальный контроль выбросов загрязняющих веществ на границе санитарно-защитных зон (СЗЗ). На основании проведенных исследований атмосферного воздуха на границе СЗЗ превышений уровней допустимых концентраций не обнаружено.

Во исполнение Федерального закона № 7-ФЗ от 10.01.2002 организовано проведение инструментального контроля соблюдения установленных нормативов предельно-допустимых выбросов.

С целью соблюдения ФЗ № 89-ФЗ от 24.06.1998 г. «Об отходах производства и потребления» и создания аналитической базы на основе инструментальных замеров и лабораторных исследований организовано проведение контроля соблюдения установленных нормативов ПДВ, ПДС и мониторинга в местах временного хранения (накопления) отходов и осуществлялось в рамках:

- Контроля воздуха рабочей зоны в местах временного накопления отходов;
- Контроля за состоянием загрязнения почвы;
- Проведения лабораторных анализов микробиологических, радиологических и химических показателей подземных и сбрасываемых сточных вод.

В 2013 году в 3 филиалах проведена утилизация оборудования, содержащего ПХБ.

3.22. События после отчетной даты**Передача функции ГП по Орловской области:**

В соответствии с приказом Министерства энергетики Российской Федерации от 24.01.2013 №28 ОАО «МРСК Центра» с 01 февраля 2013 года был присвоен статус гарантирующего поставщика в отношении зоны деятельности ОАО «Орелэнергосбыт».

Согласно приказу Министерства энергетики Российской Федерации от 10.12.2013 №28 победителем конкурса на присвоение статуса гарантирующего поставщика на территории Орловской области признано ООО «ИНТЕР РАО – Орловский энергосбыт».

01.02.2014 ОАО «МРСК Центра» передает функцию гарантирующего поставщика ООО «ИНТЕР РАО – Орловский энергосбыт». В целях исполнения данного приказа персонал отделения «Орелэнергосбыт» переведен в ООО «ИНТЕР РАО – Орловский энергосбыт».

ПРИЛОЖЕНИЕ 1

Бухгалтерская (финансовая) отчетность за 2013 г. по РСБУ,
включая заключение независимого аудитора

95

В 2013 году показатели деятельности филиала ОАО «МРСК Центра» - «Орелэнерго» по сбытовой деятельности:

- выручка от продажи электроэнергии и мощности без учета транспортной составляющей по договорам энергоснабжения составила: 1 892 605 тыс. руб.;
- себестоимость перепродажи электроэнергии и мощности составила 1 749 000 тыс. руб.;
- коммерческие расходы составили 162 037 тыс. руб.

Судебные разбирательства

Решений по судебным разбирательствам, которые вступили в законную силу в 2014 году до подписания бухгалтерской отчетности Общества не имеется.

Руководитель

Главный бухгалтер

03.03.2014



О.Ю. Исаев

Л.А. Склярова

ПРИЛОЖЕНИЕ 1

Бухгалтерская (финансовая) отчетность за 2013 г. по РСБУ, включая заключение независимого аудитора

96

Информация о движении денежных средств по отчетным сегментам за 2012 и 2013 гг.

Приложение № 1
к пояснениям к бухгалтерскому балансу
и отчету о финансовых результатах

тыс. руб.

Наименование показателя	код строки и ОДДС	2013 год	Белгород-энерго	Брянск-энерго	Воронеж-энерго	Костромаэнерго	Курск-энерго	Липецк-энерго	Орел-энерго	Смоленск-энерго	Тамбов-энерго	Тверь-энерго	Яр-энерго	ИА
Денежные потоки от текущих операций														
поступление, всего	4110	81 062 380	14 248 439	9 659 375	8 660 208	4 015 214	10 443 306	7 972 917	5 910 415	5 723 764	2 776 936	10 082 250	6 940 894	(5 371 338)
<i>в том числе</i>														
от продажи продукции, товаров, работ, услуг	4111	80 030 215	13 529 985	8 497 663	8 450 872	3 804 368	9 336 983	7 595 762	5 284 405	5 236 708	2 635 016	8 887 369	6 653 569	117 515
платежи, всего	4120	(71 736 156)	(8 016 192)	(4 219 630)	(7 800 172)	(2 820 519)	(4 621 764)	(5 437 350)	(2 450 244)	(3 397 863)	(2 332 286)	(4 490 339)	(5 399 257)	(20 750 540)
<i>в том числе</i>														
поставщикам (подрядчикам) за сырье, материалы, работы, услуги	4121	(51 834 428)	(5 551 052)	(3 077 199)	(6 200 454)	(1 803 805)	(3 256 321)	(4 293 463)	(1 389 346)	(1 886 726)	(1 457 868)	(2 544 364)	(4 138 725)	(16 235 105)
в связи с оплатой труда работников	4122	(12 227 077)	(1 817 320)	(775 210)	(1 115 862)	(683 339)	(967 623)	(800 141)	(698 136)	(1 146 961)	(623 866)	(1 424 087)	(907 165)	(1 267 367)
Сальдо от денежных потоков от текущих операций	4100	9 326 224	6 232 247	5 439 745	860 036	1 194 695	5 821 542	2 535 567	3 460 171	2 325 901	444 650	5 591 911	1 541 637	(26 121 878)

ПРИЛОЖЕНИЕ 1

Бухгалтерская (финансовая) отчетность за 2013 г. по РСБУ, включая заключение независимого аудитора

98

на уплату дивидендов и иных платежей по распределению прибыли в пользу собственников (участников)	4322	(855 038)	(192 052)	(8 172)	(141)	(181 542)	(116 048)	(154)	(7 778)	(62 185)	(46)	(220 395)	(35 966)	(30 559)
Прочие платежи	4329	(668 679)	(316 733)	(32 136)	(48 077)	(30 968)	(26 905)	(37 073)	(25 620)	(36 357)	(27 311)	(46 740)	(40 759)	-
Сальдо от денежных потоков от финансовых операций	4300	5 160 183	(508 785)	(40 308)	(48 218)	(212 510)	(142 953)	(37 227)	(33 398)	(98 542)	(27 357)	(267 135)	(76 725)	6 653 341
Остаток денежных средств и денежных эквивалентов на начало отчетного периода	4450	946 346	3 728	712	844	503	1 134	1 486	1 450	52 638	28 078	59 110	440	796 223
Остаток денежных средств и денежных эквивалентов на конец отчетного периода	4500	1 030 417	1 011	4 759	2 565	2 709	5 489	2 917	4 110	47 972	2 469	24 651	2 189	929 576

ПРИЛОЖЕНИЕ 1

Бухгалтерская (финансовая) отчетность за 2013 г. по РСБУ, включая заключение независимого аудитора

99

Наименование показателя	код строки ОДДС	2012 год	Белгород-энерго	Брянск-энерго	Воронеж-энерго	Кострома-энерго	Курск-энерго	Липецк-энерго	Орел-энерго	Смоленск-энерго	Тамбов-энерго	Тверь-энерго	Яр-энерго	ИА
Денежные потоки от текущих операций														
поступление, всего	4110	63 033 722	11 830 632	4 484 782	8 446 395	3 774 081	6 097 278	8 107 741	3 294 829	4 810 184	2 354 345	5 813 945	5 999 760	(1 980 250)
<i>в том числе</i>														
от продажи продукции, товаров, работ, услуг	4111	61 931 938	11 276 238	4 240 147	8 184 425	3 573 086	5 788 106	7 900 406	3 090 753	4 627 588	2 243 443	5 194 314	5 813 432	-
платежи, всего	4120	(52 998 167)	(6 881 343)	(3 349 994)	(6 677 537)	(2 484 477)	(4 390 821)	(5 891 632)	(2 388 441)	(3 888 821)	(2 105 030)	(4 429 056)	(4 871 535)	(5 639 480)
<i>в том числе</i>														
поставщикам (подрядчикам) за сырье, материалы, работы, услуги	4121	(35 219 065)	(4 716 836)	(2 548 712)	(5 230 768)	(1 659 174)	(3 277 901)	(4 903 099)	(1 605 994)	(2 532 768)	(1 303 800)	(2 779 559)	(3 744 336)	(916 118)
в связи с оплатой труда работников	4122	(10 699 612)	(1 649 798)	(580 853)	(1 016 187)	(607 545)	(785 775)	(725 507)	(581 075)	(1 005 334)	(591 615)	(1 168 735)	(834 784)	(1 152 404)
Сальдо от денежных потоков от текущих операций	4100	10 035 555	4 949 289	1 134 788	1 768 858	1 289 604	1 706 457	2 216 109	906 388	921 363	249 315	1 384 889	1 128 225	(7 619 730)
Денежные потоки от инвестиционных операций														
поступление, всего	4210	207 816	10 989	1 787	1 488	875	5 827	10 364	364	12 575	1 406	4 729	5 846	151 566
платежи, всего	4220	(15 862 219)	(4 395 679)	(544 665)	(1 753 002)	(981 926)	(1 090 433)	(2 042 017)	(465 811)	(1 337 220)	(412 752)	(1 102 077)	(1 341 763)	(394 874)
<i>в том числе</i>														

ПРИЛОЖЕНИЕ 1

Бухгалтерская (финансовая) отчетность за 2013 г. по РСБУ, включая заключение независимого аудитора

100

в связи с приобретением, созданием, модернизацией, реконструкцией и подготовкой к использованию внеоборотных активов	4221	(15 474 177)	(4 395 679)	(544 665)	(1 753 002)	(981 926)	(1 090 433)	(2 042 017)	(465 811)	(1 337 220)	(412 752)	(1 102 077)	(1 341 763)	(6 832)
Сальдо от денежных потоков от инвестиционных операций	4200	(15 654 403)	(4 384 690)	(542 878)	(1 751 514)	(981 051)	(1 084 606)	(2 031 653)	(465 447)	(1 324 645)	(411 346)	(1 097 348)	(1 335 917)	(243 308)
Денежные потоки от финансовых операций														
поступление (получение кредитов и займов, поступление от выпуска облигаций), всего	4310	6 165 500	-	-	-	-	-	-	-	-	-	-	-	6 165 500
платежи, всего	4320	(2 162 109)	(278 375)	(73 125)	(103 117)	(59 108)	(95 450)	(144 372)	(40 362)	(63 874)	(35 878)	(306 678)	(91 315)	(870 455)
<i>в том числе</i>														
на уплату дивидендов и иных платежей по распределению прибыли в пользу собственников (участников)	4322	(402 194)	(126 576)	(35 585)	(46 955)	(22 933)	(52 926)	(65 533)	(10 433)	(10 966)	(58)	(26)	(29 748)	(455)
прочие платежи	4329	(639 915)	(151 799)	(37 540)	(56 162)	(36 176)	(42 524)	(78 839)	(29 929)	(52 908)	(35 820)	(56 651)	(61 567)	-
Сальдо от денежных потоков от финансовых операций	4300	4 003 391	(278 375)	(73 125)	(103 117)	(59 108)	(95 450)	(144 372)	(40 362)	(63 874)	(35 878)	(306 678)	(91 315)	5 295 045

ПРИЛОЖЕНИЕ 1

Бухгалтерская (финансовая) отчетность за 2013 г. по РСБУ, включая заключение независимого аудитора

101

Остаток денежных средств и денежных эквивалентов на начало отчетного периода	4450	2 561 803	4 464	464	12 878	764	20 707	2 088	2 548	3 917	816	2 045	979	2 510 133
Остаток денежных средств и денежных эквивалентов на конец отчетного периода	4500	946 346	3 728	712	844	503	1 134	1 486	1 450	52 638	28 078	59 110	440	796 223

Незавершенные судебные споры с участием МРСК Центра по состоянию на 31.12.2013 г

Приложение № 2
к пояснениям к бухгалтерскому балансу и отчету о финансовых результатах

№ п/п	филиал	Участники процесса			Номер дела и предмет иска (заявления, жалобы)	Сумма основного долга	Сумма штрафных санкций	Производство в суде I инстанции (дата рассмотрения и результат)	Производство по пересмотру судебных актов (заявитель жалобы, дата рассмотрения и результат)			Оценка вероятности принятия судебного акта в пользу Общества	Сумма оценочного обязательства на 31.12.2013
		истец / заявитель	ответчик / заинтересованное лицо	третьи лица					II (касс./апелляц. инст.)	кассац. инст. (арбитр. процесс)	Надзорная инстанция		
1	2	3	4	5	6	7	8	9	10	11	12	13	14
1	филиал ОАО "МРСК Центра" - "Воронежэнерго"	ОАО "ВЭСК"	ОАО "МРСК Центра"	ООО "Жилкомэнерго"	А14-10401/2011 о взыскании стоимости потерь в сетях ОАО "МРСК Центра" за период с июня по декабрь 2011г. и процентов за пользование чужими денежными средствами	6 828 600	1 191 502	12.07.2013г. иск удовлетворен	08.10.2013 г. решение оставлено без изменения	в производстве	-	низкая	6 824 600
2	филиал ОАО "МРСК Центра" - "Воронежэнерго"	ООО "Бристольэнерго"	ОАО "МРСК Центра"		А14-12830/2013 о взыскании задолженности и процентов по договору подряда от 27.04.2012 г.	7 983 979	415 967	в производстве	-	-	-	низкая	415 967
3	филиал ОАО "МРСК Центра" - "Костромаэнерго"	ОАО "Костромская сбытовая компания"	ОАО "МРСК Центра"		Задолженность за 2011г. по оплате электроэнергии, приобретаемой в целях компенсации потерь, 50 000 руб., уточнено до 123 057 624,21 руб.	123 057 624	-	в производстве	-	-	-	низкая	94 747 642
4	филиал ОАО "МРСК Центра" - "Костромаэнерго"	ООО "Энергосервис"	ОАО "МРСК Центра"		О взыскании задолженности по оплате услуг по передаче электрической энергии ТСО за октябрь-декабрь 2013	1 237 937	-	в производстве	-	-	-	низкая	33 304 806

ПРИЛОЖЕНИЕ 1

Бухгалтерская (финансовая) отчетность за 2013 г. по РСБУ, включая заключение независимого аудитора

103

5	филиал ОАО "МРСК Центра" - "Липецкэнерго"	ОАО "ЛЭСК"	ОАО "МРСК Центра"	ОАО "ГЭСК"	о взыскании задолженности за приобретенную в целях компенсации потерь в сетях электрическую энергию сентябрь - декабрь 2008 года (бета) А36-2958/2011	19 865 428	-	18.12.2013 г. - удовлетворено	Подготовка апелляционной жалобы	-	-	низкая	19 865 428
6	филиал ОАО "МРСК Центра" - "Липецкэнерго"	ООО "РусКомТранс"	ОАО "МРСК Центра"	-	о взыскании задолженности по договору поставки № 4648006367, А 36-6376/2013	10 659 263	138 570	1/27/2014	-	-	-	низкая	138 570
7	филиал ОАО "МРСК Центра" - "Тамбовэнерго"	ООО "Газпром энерго"	ОАО "МРСК Центра"	-	Дело №А64-7530/2013 взыскание задолженности за потребленную электроэнергию за период с 01.08.2012г. по 31.12.2012г.	5 280 759	-	в производстве	-	-	-	низкая	3 526 013
8	филиал ОАО "МРСК Центра" - "Тверьэнерго"	ООО "Тверьоблэлектро"	ОАО "МРСК Центра"	-	А66-2044/2012 О взыскании задолженности и процентов за пользование чужими денежными средствами по договору №41 от 21.02.2008 по передаче электроэнергии в период с октября по декабрь 2011	25 682 883	1 802 108	в производстве	-	-	-	низкая	22 134 901
9	филиал ОАО "МРСК Центра" - "Тверьэнерго"	ООО "ЭнергоТрест"	ОАО "МРСК Центра"	-	А66-10938/2012 О взыскании стоимости фактически оказанных услуг по передаче э/э за январь 2012 г. Договор №207 от 11.01.2012 г.	26 085 125	1 506 416	в производстве	-	-	-	низкая	27 591 541
10	филиал ОАО "МРСК Центра" - "Тверьэнерго"	ООО "Тверьоблэлектро"	ОАО "МРСК Центра"	-	А66-14712/2012 О взыскании задолженности и процентов за пользование чужими денежными средствами по договору №41 от 21.02.2008 за период с января по июнь 2012	34 374 521	3 786 246	Приостановлено	-	-	-	низкая	32 917 196
11	филиал ОАО "МРСК Центра" - "Тверьэнерго"	ООО "Тверьоблэлектро"	ОАО "МРСК Центра"	-	А66-5032/2013 О взыскании процентов за пользование чужими денежными средствами в период с января по март 2011	4 407 205	4 589 634	в производстве	-	-	-	низкая	58 366 289

ПРИЛОЖЕНИЕ 1

Бухгалтерская (финансовая) отчетность за 2013 г. по РСБУ, включая заключение независимого аудитора

12	филиал ОАО "МРСК Центра" - "Тверь-энерго"	ОАО "Тверь-энерго-сбыт"	ОАО "МРСК Центра"	А66-8214/2011 о взыскании задолженности за э/энергию, приобретаемую в целях компенсации потерь в сетях за январь - июль 2011 г. и %	327 558 475	35 059 860	Приостановлено	-	-	-	от средней к низкой	163 651 058
13	филиал ОАО "МРСК Центра" - "Тверь-энерго"	ОАО "Тверь-энерго-сбыт"	ОАО "МРСК Центра"	А66-15761/2011 О взыскании задолженности за эл.энергию для компенсации потерь по договору №7-с/01-2009 от 01.07.2009 в период с июля по сентябрь 2011	127 440 293	11 021 308	в производстве	-	-	-	от средней к низкой	37 816 714
14	филиал ОАО "МРСК Центра" - "Тверь-энерго"	ОАО "Тверь-энерго-сбыт"	ОАО "МРСК Центра"	А66-5416/2012 О взыскании задолженности за эл.энергию, приобретенную для целей компенсации потерь в эл.сетях за период с октября-декабрь 2011	192 648 764	11 390 358	Приостановлено	-	-	-	от средней к низкой	88 581 406
15	филиал ОАО "МРСК Центра" - "Тверь-энерго"	ОАО Оборонэнерго	ОАО "МРСК Центра"	А66-186/2013 О взыскании задолженности за потребленную электроэнергию	33 612 114	-	в производстве	-	-	-	от средней к низкой	28 484 842
16	филиал ОАО "МРСК Центра" - "Тверь-энерго"	ООО "ЭнергоТрест"	ОАО "МРСК Центра"	№А66-13174/2012, ожидаемые иски по итогам 2012г. В 2014	428 678 461	-		-	-	-	низкая	428 678 461
17	Прочие				47 356 619	12 093 151						114 556 087
					1 422 758 052	82 995 120						1 161 601 522

ПРИЛОЖЕНИЕ 2

РАСШИФРОВКА ОТДЕЛЬНЫХ ПРОИЗВОДСТВЕННЫХ И ФИНАНСОВЫХ ПОКАЗАТЕЛЕЙ

Средневзвешенные «котловые» тарифы на услуги по передаче электроэнергии в 2009-2013 гг. в разрезе филиалов

Филиал	Средние «котловые» тарифы на услуги по передаче электроэнергии, коп. /кВт*ч				
	2009	2010	2011	2012	2013
Белгородэнерго	80,84	100,1	115,1	113,94	124,36
Брянскэнерго	105,99	130,5	152,0	157,73	172,77
Воронежэнерго	91,12	102,4	110,5	114,84	132,67
Костромаэнерго	106,34	130,8	146,9	151,96	162,57
Курскэнерго	67,14	98,7	108,8	114,99	125,61
Липецкэнерго	82,21	111,1	126,9	119,62	130,18
Орелэнерго	117,01	140,5	161,6	160,44	176,48
Смоленскэнерго	110,39	123,8	139,0	146,49	163,58
Тамбовэнерго	100,33	108,3	124,6	131,44	149,75
Тверьэнерго	138,30	154,1	177,3	186,80	202,77
Ярэнерго	73,96	86,2	102,8	103,62	113,84
Итого	91,55	111,22	126,6	128,37	141,52
Прирост, %	22,1 %	21,5 %	13,8 %	1,4 %	10,2 %

Динамика НВВ в разрезе филиалов в 2009-2013 гг., млн руб.

Филиал	2009		2010		2011		2012		2013	
	Всего	Соб- ствен- ная	Всего	Соб- ствен- ная	Всего	Соб- ствен- ная	Всего	Соб- ствен- ная	Всего	Собствен- ная
Белгородэнерго	8 873,4	6 338,7	9 773,7	7 009,3	11 624,4	7 907,7	12 320,0	8 330,5	13 599,1	8 781,7
Прирост, %	37,0 %	42,0 %	10,1 %	10,6 %	18,9 %	12,8 %	6,0 %	5,3 %	10,4 %	5,4 %
Брянскэнерго	3 904,1	1 601,0	4 128,0	1 617,5	5 166,9	1 922,6	5 417,1	1 986,1	6 055,4	2 395,8
Прирост, %	24,6 %	38,6 %	5,7 %	1,0 %	25,2 %	18,9 %	4,8 %	3,3 %	11,8 %	20,6 %
Воронежэнерго	6 388,5	2 636,2	6 968,3	2 657,2	7 763,3	2 962,7	8 239,9	3 143,5	9 599,0	3 825,7
Прирост, %	28,2 %	28,9 %	9,1 %	0,8 %	11,4 %	11,5 %	6,1 %	6,1 %	16,5 %	21,7 %
Костромаэнерго	2 841,5	1 821,1	3 102,7	1 826,1	3 603,5	2 007,1	3 778,5	2 111,1	3 876,4	2 173,3
Прирост, %	20,2 %	25,4 %	9,2 %	0,3 %	16,1 %	9,9 %	4,9 %	5,2 %	2,6 %	2,9 %
Курскэнерго	3 638,0	2 098,4	4 773,4	1 865,6	5 280,4	2 140,3	5 765,6	2 665,6	6 358,9	2 868,1
Прирост, %	20,2 %	22,0 %	31,2 %	-11,1 %	10,6 %	14,7 %	9,2 %	24,5 %	10,3 %	7,6 %
Липецкэнерго	6 088,0	3 373,3	7 192,2	3 793,4	9 244,5	4 619,5	8 815,8	3 981,9	8 949,8	4 200,5
Прирост, %	34,0 %	48,6 %	18,1 %	12,5 %	28,5 %	21,8 %	-4,6 %	-13,8 %	1,5 %	5,5 %
Орелэнерго	2 546,9	1 484,2	2 644,4	1 464,4	3 170,7	1 803,0	3 121,7	1 687,9	3 612,7	2 032,3
Прирост, %	19,5 %	21,9 %	3,8 %	-1,3 %	19,9 %	23,1 %	-1,5 %	-6,4 %	15,7 %	20,4 %
Смоленскэнерго	3 733,3	2 476,5	4 107,4	2 652,8	5 030,9	3 312,7	5 117,3	3 089,9	5 780,0	3 556,5
Прирост, %	22,6 %	26,1 %	10,0 %	7,1 %	22,5 %	24,9 %	1,7 %	-6,7 %	12,9 %	15,1 %
Тамбовэнерго	2 816,7	1 166,5	2 717,4	1 092,5	3 213,1	1 276,2	3 590,0	1 422,7	4 184,9	1 803,3
Прирост, %	12,3 %	17,6 %	-3,5 %	-6,3 %	18,2 %	16,8 %	11,7 %	11,5 %	16,6 %	26,8 %
Тверьэнерго	6 094,2	3 321,7	6 653,8	3 561,2	7 502,1	3 497,5	8 204,5	3 645,2	8 716,9	3 777,7
Прирост, %	38,3 %	61,0 %	9,2 %	7,2 %	12,7 %	-1,8 %	9,4 %	4,2 %	6,2 %	3,6 %
Ярэнерго	5 075,5	2 342,2	5 183,9	2 349,2	6 356,4	2 899,3	6 916,7	3 031,2	7 627,1	3 540,0
Прирост, %	28,6 %	30,2 %	2,1 %	0,3 %	22,6 %	23,4 %	8,8 %	4,6 %	10,3 %	16,8 %
Итого	52 000,2	28 659,9	57 245,3	29 889,3	67 956,3	34 348,3	71 287,2	35 095,5	78 360,1	38 954,8
Прирост, %	28,2 %	35,5 %	10,1 %	4,3 %	18,7 %	14,9 %	4,9 %	2,2 %	9,9 %	11,0 %

Средняя ставка за единицу мощности в 2011-2013 гг. разрезе филиалов, руб./кВт

Филиал	2011	2012	2013
Белгородэнерго	601,00	769,00	112,00
Брянскэнерго	2 905,90	2 905,90	917,35
Воронежэнерго	10 262,25	10 262,25	9 473,71
Костромаэнерго	6 344,60	6 344,60	6 351,40
Курскэнерго	2 628,32	2 628,32	3 399,65
Липецкэнерго	7 395,00	5 448,00	6 890,91
Орелэнерго	3 211,32	3 211,32	2 769,16
Смоленскэнерго	2 295,00	2 295,00	7 338,00
Тамбовэнерго	894,89	894,89	2 247,96
Тверьэнерго	10 271,20	9 661,61	15 198,82
Ярэнерго	10 327,00	10 327,00	5 056,00
Итого по ДЗО	3 677,00	3 815,00	4 520,77
рост / снижение, %		4 %	18 %

Структура дебиторской и кредиторской задолженности в 2011-2013 гг., млн руб.

Показатель	2011	2012	2013
Дебиторская задолженность	8 286,5	13 459,3	13 024,8
<i>В том числе:</i>			
покупатели и заказчики	6 650,4	11 743,4	11 073,0
векселя к получению	0,0	0,0	0,0
задолженность дочерних и зависимых обществ по дивидендам	0,0	0,0	0,0
авансы выданные	273,4	493,8	171,6
прочие дебиторы	1 362,6	1 222,1	1 780,2
Кредиторская задолженность	7 742,2	11 020,0	10 697,3
<i>В том числе:</i>			
поставщики и подрядчики	4 600,8	5 552,9	6 212,6
векселя к уплате	0,0	0,0	0,0
задолженность по оплате труда	321,0	354,8	10,8
задолженность перед государственными внебюджетными фондами	108,5	235,4	312,9
задолженность по налогам и сборам	127,9	482,4	786,5
авансы полученные	1 782,0	3 634,4	2 047,9
задолженность участникам (учредителям) по выплате доходов	8,8	10,9	18,8
прочие кредиторы	793,2	749,3	1 307,8

Выручка по филиалам в 2011-2013 гг., млн руб.

Филиал	2011	2012	2013	Отклонение 2013/2012, %
Белгородэнерго	11 378	11 964	13 717	114,7%
Брянскэнерго	5 090	5 454	10 485	192,2%
Воронежэнерго	8 082	7 507	9 536	127,0%
Костромаэнерго	3 518	3 677	3 788	103,0%
Курскэнерго	6 261	5 863	10 058	171,5%
Липецкэнерго	8 589	8 233	8 496	103,2%
Орелэнерго	3 065	3 331	5 448	163,6%
Смоленскэнерго	4 693	5 117	7 169	140,1%
Тамбовэнерго	3 163	3 584	3 979	111,0%
Тверьэнерго	7 649	7 868	12 617	160,4%
Ярэнерго	6 638	6 799	7 655	112,6%
Итого	68 127	69 397	92 948	133,9%

Объем оказанных услуг по передаче электроэнергии и потери электроэнергии в разрезе филиалов (в контуре МРСК Центра) в 2011-2013 гг.

2011 г.

Филиал	Объем оказанных услуг		Потери	
	Отпуск в сеть	тыс. кВт*ч	тыс. кВт*ч	%
Белгородэнерго	11 725 033	10 828 512	896 522	7,65
Брянскэнерго	3 912 378	3 685 585	226 793	5,80
Воронежэнерго	8 516 709	7 719 037	797 671	9,37
Костромаэнерго	2 848 962	2 431 347	417 616	14,66
Курскэнерго	5 773 824	5 291 417	482 407	8,36
Липецкэнерго	7 599 089	6 923 210	675 879	8,89
Орелэнерго	2 377 815	2 075 673	302 142	12,71
Смоленскэнерго	4 094 194	3 385 258	708 936	17,32
Тамбовэнерго	3 092 009	2 851 412	240 597	7,78
Тверьэнерго	5 495 333	4 567 190	928 142	16,89
Ярэнерго	7 479 317	6 908 783	570 534	7,63
Итого	62 914 663	56 667 425	6 247 238	9,93

2012 г.

Филиал	Отпуск в сеть	Объем оказанных услуг	Потери	
	тыс. кВт*ч	тыс. кВт*ч	тыс. кВт*ч	%
Белгородэнерго	11 949 884	11 051 135	898 749	7,52
Брянскэнерго	4 081 816	3 847 368	234 449	5,74
Воронежэнерго	8 755 456	7 948 390	807 066	9,22
Костромаэнерго	2 860 061	2 460 363	399 698	13,98
Курскэнерго	5 826 210	5 347 565	478 646	8,22
Липецкэнерго	7 490 198	6 801 814	688 383	9,19
Орелэнерго	2 489 812	2 192 660	297 153	11,93
Смоленскэнерго	4 154 228	3 537 707	616 520	14,84
Тамбовэнерго	3 126 884	2 891 042	235 841	7,54
Тверьэнерго	5 646 246	4 762 592	883 654	15,65
Ярэнерго	7 587 661	7 029 884	557 777	7,35
Итого	63 968 455	57 870 520	6 097 935	9,53

2013 г.

Филиал	Отпуск в сеть	Объем оказанных услуг	Потери	
	тыс. кВт*ч	тыс. кВт*ч	тыс. кВт*ч	%
Белгородэнерго	12 026,1	11 165,7	860,4	7,15
Брянскэнерго	4 108,2	3 881,9	226,3	5,51
Воронежэнерго	8 661,2	7 876,1	785,1	9,06
Костромаэнерго	2 753,6	2 379,9	373,7	13,57
Курскэнерго	5 842,3	5 391,8	450,5	7,71
Липецкэнерго	7 479,3	6 811,5	667,8	8,93
Орелэнерго	2 497,1	2 209,3	287,8	11,52
Смоленскэнерго	4 069,0	3 518,4	550,6	13,53
Тамбовэнерго	3 159,4	2 923,3	236,1	7,47
Тверьэнерго	5 555,7	4 704,2	851,5	15,33
Ярэнерго	7 494,6	6 952,3	542,3	7,24
Итого	63 646,4	57 814,3	5 832,1	9,16

Динамика объема оказанных услуг по передаче электроэнергии (контур «котла») в 2011-2013 гг.

Филиал	2011	2012	2013	Отклонение 2013/2012	
	млн кВт*ч			млн кВт*ч	%
Белгородэнерго	10 816,6	11 040,8	11 155,3	114,5	1,04
Брянскэнерго	3 326,3	3 456,3	3 489,5	33,2	0,96
Воронежэнерго	7 104,4	7 290,2	7 333,4	43,2	0,59
Костромаэнерго	2 408,9	2 440,1	2 358,5	-81,6	-3,34
Курскэнерго	5 032,0	5 065,7	5 162,2	96,5	1,91
Липецкэнерго	6 904,5	6 785,6	6 560,8	-224,8	-3,31
Орелэнерго	1 977,3	2 080,8	2 102,8	22,0	1,06
Смоленскэнерго	3 318,4	3 466,9	3 444,4	-22,5	-0,65
Тамбовэнерго	2 633,7	2 666,8	2 698,4	31,6	1,19
Тверьэнерго	4 079,9	4 267,2	4 322,5	55,3	1,30
Ярэнерго	6 485,4	6 582,3	6 586,4	4,1	0,06
Итого	54 087,2	55 142,6	55 214,2	71,6	0,13

Фактические потери электрической энергии в 2011-2013 гг.

Филиал	Потери электроэнергии							
	2011		2012		2013		Отклонение 2013/2012	
	млн кВт*ч	%	млн кВт*ч	%	млн кВт*ч	%*	млн кВт*ч**	%
Белгородэнерго	896,5	7,65	898,8	7,52	860,4	7,15	-38,41	-0,37
Брянскэнерго	226,8	5,80	234,5	5,74	226,3	5,51	-8,20	-0,24
Воронежэнерго	797,7	9,37	807,1	9,22	785,1	9,06	-22,04	-0,15
Костромаэнерго	417,6	14,66	399,7	13,98	373,7	13,57	-25,98	-0,40
Курскэнерго	482,4	8,36	478,7	8,22	450,5	7,71	-28,24	-0,50
Липецкэнерго	675,9	8,89	688,4	9,19	667,8	8,93	-20,62	-0,26
Орелэнерго	302,1	12,71	297,1	11,93	287,8	11,52	-9,33	-0,41
Смоленскэнерго	708,9	17,32	616,5	14,84	550,6	13,53	-65,86	-1,31
Тамбовэнерго	240,6	7,78	235,8	7,54	236,1	7,47	0,33	-0,07
Тверьэнерго	928,1	16,89	883,7	15,65	851,5	15,33	-32,19	-0,32
Ярэнерго	570,5	7,63	557,8	7,35	542,3	7,24	-15,46	-0,11
Итого	6 247,2	9,93	6 097,9	9,53	5 832,1	9,16	-265,80	-0,37

*Уровень потерь электрической энергии за 2013 г. рассчитывается в условиях, сопоставимых с условиями 2012 г.

**Рассчитывается как разница между величиной 2013 г. и величиной 2012 г.

Объемы потребления МРСК Центра в 2013 г. энергоресурсов в натуральном и денежном выражении:

Наименование энергоресурса	Объем потребления	
	в натуральном выражении	в млн руб. без НДС
Электрическая энергия, млн кВт*ч	133,9	258,65
Тепловая энергия, Гкал	49 328,5	57,4
Водоснабжение горячее, тыс. м3	15,25	0,8
Водоснабжение холодное, тыс. м3	250,5	5,5
Бензин автомобильный, тыс. л	17 506,9	420,1
Топливо дизельное, тыс. л	8 114,4	207,8
Природный газ, тыс. м3	1 174,4	5,6

Других видов энергетических ресурсов (атомная энергия, электромагнитная энергия, нефть, мазут топочный, уголь, горючие сланцы, торф и т.д.) МРСК Центра в отчетном году не использовала.

Фактический объем инвестиций в разрезе филиалов

2011 г.

Филиал	Капитало- вложения, без НДС	Ввод ОФ, без НДС	Финанси- рование, с НДС	Ввод мощности		Прирост мощности	
	млн руб.	млн руб.	млн руб.	км	МВА	км	МВА
Белгородэнерго	3 818	4 442	4 558	1 528	272	1 253	217
Брянскэнерго	621	930	646	86	52	63	29
Воронежэнерго	1 755	1 581	1 909	358	313	238	164
Костромаэнерго	1 026	904	1 037	223	63	144	10
Курскэнерго	821	892	900	320	110	222	49
Липецкэнерго	2 094	1 070	2 968	374	293	308	221
Орелэнерго	504	498	617	169	20	0	9
Смоленскэнерго	1 284	615	1 329	301	22	173	13
Тамбовэнерго	924	810	1 035	198	151	167	143
Тверьэнерго	1 175	1 078	1 282	344	79	118	58
Ярэнерго	1 138	1 076	1 490	730	116	500	87
ИА	37	4	10	-	-	-	-
Итого	15 195	13 900	17 782	4 630	1 490	3 186	1 001

2012 г.

Филиал	Капитало- вложения, без НДС	Ввод ОФ, без НДС	Финанси- рование, с НДС	Ввод мощности		Прирост мощности	
	млн руб.	млн руб.	кМ	кМ	МВА	кМ	МВА
Белгородэнерго	4 716	4 766	5 305	4 458	729	1 125	2 967
Брянскэнерго	537	783	668	98	61	2	-341
Воронежэнерго	2 072	2 110	2 301	363	144	95	223
Костромаэнерго	1 031	957	1 193	254	30	-10	-2
Курскэнерго	1 042	842	1 337	219	28	43	195
Липецкэнерго	2 054	2 651	2 506	1 117	226	59	816
Орелэнерго	521	490	566	143	6	5	56
Смоленскэнерго	1 196	1 388	1 630	403	48	-30	16
Тамбовэнерго	399	581	500	123	13	12	7
Тверьэнерго	733	779	1 414	276	107	13	457
Ярэнерго	1 509	1 573	1 700	570	127	28	86
ИА	37	10	73	-	-	-	-
Итого	15 847	16 929	19 193	8 026	1 518	1 342	4 481

2013 г.

Филиал	Капитало- вложения, без НДС	Ввод ОФ, без НДС	Финанси- рование, с НДС	Ввод мощности		Прирост мощности	
	млн руб.	млн руб.	кМ	кМ	МВА	кМ	МВА
Белгородэнерго	4 176	4 455	5 036	1 700	385	1 148	135
Брянскэнерго	464	539	547	87	115	2	62
Воронежэнерго	1 400	1 346	1 916	541	71	255	43
Костромаэнерго	895	845	1 209	442	68	163	24
Курскэнерго	949	1 144	1 208	368	116,5	392	121
Липецкэнерго	1 768	2 263	2 052	712	127,5	387	124
Орелэнерго	572	581	667	191	6,5	121	30
Смоленскэнерго	1 141	1 416	1 314	555	52	182	11
Тамбовэнерго	498	517	613	133	36	181	37
Тверьэнерго	1 355,7	1 371,3	1 684	387	137	99	57
Ярэнерго	1 206	1 473	1 376	572	247	191	248
ИА	0,3	0,3	0,2	-	-	-	-
Итого	14 425	15 951	17 622	5 689	1 362	3 120	891

Протяженность линий электропередачи (с учетом лизинга и аренды) на 31.12.2013, км

Филиал	Протяженность ВЛ 0,4 —110 кВ по трассе				Кабельные линии 0,4 – 110 кВ
	ВЛ 110 кВ и выше	ВЛ 35 кВ	ВЛ 6—10 кВ	ВЛ 0,4 кВ	
Белгородэнерго	1 808,7	2 486,3	18 200,1	19 595,7	6 734,5
Брянскэнерго	1 743,8	1 753,8	11 426,0	10 172,6	134,8
Воронежэнерго	3 105,7	3 684,4	20 656,6	23 798,4	222,3
Костромаэнерго	1 775,6	2 528,9	10 723,3	8 841,4	1 489,0
Курскэнерго	1 868,9	2 850,3	15 934,4	14 920,0	272,4
Липецкэнерго	1 561,2	2 322,0	12 938,7	13 927,2	950,0
Орелэнерго	1 362,5	1 734,2	12 959,8	12 050,2	261,0
Смоленскэнерго	2 533,9	3 779,8	18 560,6	13 224,1	2 043,3
Тамбовэнерго	1 885,3	3 067,4	11 342,8	10 338,7	142,0
Тверьэнерго	2 780,5	4 070,8	25 085,2	15 079,6	478,0
Ярэнерго	1 050,8	2 082,2	12 517,9	11 122,0	477,6
Итого	21 476,9	30 360,1	170 345,4	153 070,0	13 204,9

Мощность подстанций (с учетом лизинга и аренды) на 31.12.2013, МВА

Филиал	ПС 35-110 кВ	ПС 6-35/0,4 кВ
Белгородэнерго	3 363,2	3 918,3
Брянскэнерго	2 364,1	755,9
Воронежэнерго	4 706,1	1 686,1
Костромаэнерго	1 747,8	1 439,5
Курскэнерго	3 457,6	1 693,8
Липецкэнерго	2 946,1	1 559,4
Орелэнерго	1 726,2	891,5
Смоленскэнерго	3 069,3	1 762,9
Тамбовэнерго	2 503,0	1 028,3
Тверьэнерго	4 159,9	1 679,0
Ярэнерго	3 182,8	1 071,9
Итого	33 226,1	17 486,4

Информация о повышении квалификации и переподготовки сотрудников в 2013 г.

Наименование вуза	ИНН вуза	Повышение квалификации в вузах		Переподготовка в вузах	
		Количество сотрудников, чел.	Объем финансирования, тыс. руб.	Количество сотрудников, чел.	Объем финансирования, тыс. руб.
Костромская сельскохозяйственная академия	4414001246	-	-	8	106,3
Вятский государственный университет	4346011035	-	-	1	14,9
Липецкий государственный технический университет ФГБОУ ВПО	4826012416	-	-	3	101,2
Воронежский государственный аграрный университет имени императора Петра I ФГБОУ ВПО	3666031208	-	-	4	79,0
Липецкий филиал ФГБОУ ВПО Российская академия народного хозяйства и государственной службы при Президенте РС	7729050901	-	-	1	25,0
Российский экономический университет им. Г.В. Плеханова ФГБОУ ВПО	7705043493	-	-	1	28,6
ФГБОУ ВПО «Ивановский государственный энергетический университет»	3731000308	91	2 233,0	6	88,0
ФГОУ ВПО «Тверской государственный технический университет»	6902010135	24	228,0	0	0
Федеральное государственное автономное образовательное учреждение высшего профессионального образования «Белгородский Государственный Национальный Исследовательский Университет» (НИУ БелГУ)	3123035312	10	69,5	3	58,8
ФГОУ ВПО «Московский государственный институт международных отношений (Университет) Министерства иностранных дел РФ» (МГИМО (У) МИД России)	7729134728	-	-	6	779,6
ФГБОУ ВПО «Тамбовский государственный технический университет»	6831006362	-	-	5	335,9

ПРИЛОЖЕНИЕ 2

Расшифровка отдельных производственных и финансовых показателей

115

ФГБОУ ВПО «Орловский государственный аграрный университет»	5753000457	-	-	45	64,0
ФГБОУ ВПО «Юго-западный государственный университет»	4629029058	-	-	140	648,9
ФГБОУ ВПО «НИУ МЭИ» (филиал в г. Смоленске)	7722019652	126	1 599,6	95	465
ГОУ ВПО «Воронежская государственная лесотехническая академия»	3666012325	42	158,6	7	52,5
ФГБУ «Институт профессионального администрирования и комплексной энергоэффективности» Министерства образования и науки Российской Федерации	7716082409	2	66,4	-	-
ФГОУ ВПО «Тверская государственная сельскохозяйственная академия»	6902016151	35	55,1	-	-
ФГБОУ ВПО «Национальный исследовательский университет «МЭИ»	7722019652	9	124,2	-	-
ФГБОУ ВПО "Воронежский государственный университет инженерных технологий"	3666026776	15	119,4	-	-
Федеральное государственное образовательное бюджетное учреждение высшего профессионального образования «Санкт-Петербургский государственный университет телекоммуникаций им. проф. М.А. Бонч-Бруевича» (СПбГУТ)	7808004760	1	22,7	-	-
Итого		355	4 676,5	325	2 847,7

Заказчиком проведения обучения является МРСК Центра (ИНН 6901067107).

Информация о структуре имущественного комплекса и его изменениях

№ п/п	Наименование	Физические величины: по ВЛ, кабельным сетям - протяженность по цепям, км; по ПС, иным Активам – количество, шт.	Балансовая (остаточная) стоимость на 01.01.2013 тыс. руб.	Прибыло в период с 01.01.2013 по 31.12.2013 тыс. руб.	Выбыло в период с 01.01.2013 по 31.12.2013 тыс. руб.	Начисленная амортизация в период с 01.01.2013 по 31.12.2013 тыс. руб.	Балансовая (остаточная) стоимость на 31.12.2013 тыс. руб.
1	2	3	4	5	6	7	8
	Активы, относящиеся к объектам электросетевого хозяйства, в том числе:	-	61 392 297,7	13 561 724,9	21 089,9	5 451 057,6	69 481 875,1
1	ВЛ 220 кВ и выше	126,8	15 361,0	616,0	0,0	969,0	15 008,0
1.2	ВЛ 110 кВ	27 362,8	5 124 702,8	865 399,2	0,0	365 957,7	5 624 144,3
1.3	ВЛ 35 кВ	32 890,8	3 995 310,4	320 264,1	603,5	236 268,9	4 078 702,2
1.4	ВЛ 10 кВ и ниже	321 309,7	20 687 654,8	4 682 739,9	11 761,2	2 133 578,9	23 225 054,6
1.5	ПС 220 кВ и выше	0,0	0,0	0,0	0,0	0,0	0,0
1.6	ПС 110 кВ	825,0	12 114 779,3	2 657 793,1	100,5	1 036 499,0	13 735 972,8
1.7	ПС 35 кВ	1 544,0	3 537 492,1	789 474,4	3 375,7	338 415,1	3 985 175,7
1.8	ПС 10 кВ и ниже	97 529,0	6 791 586,1	1 843 688,4	4 571,3	635 812,0	7 994 891,1
1.9	Кабельные сети (все классы напряжения)	16 456,7	6 698 700,3	1 963 076,8	45,0	318 216,5	8 343 515,6
1.1	Иные Активы, предназначенные для обеспечения электрических связей	3 826,0	2 426 710,8	438 673,0	632,6	385 340,4	2 479 410,8
2	Непрофильные Активы, внесенные в Реестр непрофильных активов	55,0	136 954,4	73,0	7 964,4	603,3	128 459,6
3	Прочие Активы (п. 3 = п. 4 – п. 2 – п. 1)	9 581,0	11 260 408,7	2 106 256,8	8 175,8	2 104 041,1	11 254 448,6
3.1	Земельные участки, находящиеся в собственности	850,0	199 689,7	233,7	41,0	0,0	199 882,4
4	«Основные средства» (строка бухгалтерского баланса)	-	72 789 660,8	15 668 054,7	37 230,1	7 555 702,0	80 864 783,4
5	Арендуемые Активы, относящиеся к объектам электросетевого хозяйства, в том числе:	-	546 554,95	708 657,29	206 396,84	0,00	1 048 815,40
5.1	ВЛ 220 кВ и выше	120,2	688,66	62 847,60	688,66	0,00	62 847,60
5.2	ВЛ 110 кВ	61,3	847,46	2 991,70	0,00	0,00	3 839,16

ПРИЛОЖЕНИЕ 2

Расшифровка отдельных производственных и финансовых показателей

117

5.3	ВЛ 35 кВ	30,0	1 626,00	0,00	1 626,00	0,00	0,00
5.4	ВЛ 10 кВ и ниже	4 044,1	158 021,72	7 966,93	26 140,56	0,00	139 848,09
5.5	ПС 220 кВ и выше	19,0	9 386,35	0,00	0,00	0,00	9 386,35
5.6	ПС 110 кВ	2,0	8 406,81	1 689,00	8 359,81	0,00	1 736,00
5.7	ПС 35 кВ	3,0	7 034,55	0,00	0,00	0,00	7 034,55
5.8	ПС 10 кВ и ниже	1 983,0	170 394,30	94 597,83	49 341,64	0,00	215 650,50
5.9	Кабельные сети (все классы напряжения)	1 020,2	71 434,45	17 409,20	29 841,08	0,00	59 002,57
5.10	Иные арендуемые Активы, предназначенные для обеспечения электрических связей	405,0	118 714,65	521 155,02	90 399,10	0,00	549 470,57
6	Прочие арендуемые Активы, в том числе:	54 327,0	16 816 267,0	1 543 869,2	2 398 672,1	0,0	15 961 464,1
6.1	Земельные участки	47 915,0	16 593 679,5	1 049 865,5	2 099 203,2	0,0	15 544 341,9
7	Активы, используемые по договорам лизинга, относящиеся к объектам электросетевого хозяйства, в том числе:	-	545 642,1	0,0	221 196,2	0,0	324 445,9
7.1	ВЛ 220 кВ и выше	0,0	0,0	0,0	0,0	0,0	0,0
7.2	ВЛ 110 кВ	0,5	1 957,8	0,0	1 957,8	0,0	0,0
7.3	ВЛ 35 кВ	0,0	0,0	0,0	0,0	0,0	0,0
7.4	ВЛ 10 кВ и ниже	0,0	25 301,6	0,0	25 301,6	0,0	0,0
7.5	ПС 220 кВ и выше	0,0	0,0	0,0	0,0	0,0	0,0
7.6	ПС 110 кВ	561,0	304 449,9	0,0	0,0	0,0	304 449,9
7.8	ПС 35 кВ	116,0	138 193,1	0,0	118 197,1	0,0	19 996,0
7.9	ПС 10 кВ и ниже	10,0	73 993,6	0,0	73 993,6	0,0	0,0
7.10	Кабельные сети (все классы напряжения)	4,8	1 746,0	0,0	1 746,0	0,0	0,0
8	Иные Активы, используемые по договорам лизинга, предназначенные для обеспечения электрических связей	1 414,0	1 582 299,1	0,0	485 968,1	0,0	1 096 331,0
9	Прочие Активы, используемые по договорам лизинга	328,0	9 575,8	552 618,0	9 575,8	0,0	552 618,0
10	Всего арендуемых активов, в том числе по лизингу (строка 910 бухгалтерского баланса)						
	(п. 10 = п. 5 + п. 6 + п. 7 + п. 8 + п. 9)		19 500 338,9	2 805 144,5	3 321 809,0	0,0	18 983 674,4
11	ИТОГО (п. 11 = п. 4 + п. 10)	-	92 289 999,7	18 473 199,2	3 359 039,1	7 555 702,0	99 848 457,8

ПРИЛОЖЕНИЕ 2

Расшифровка отдельных производственных и финансовых показателей

119

6	Земельные участки под теплосетевыми объектами	0,0	0,0	0,0	0,0	0,0	0,0	0,0	0,0	0,0	0,0	0,0	0,0	0,0	0,0	0,0	0,0
7	Земельные участки под другими объектами	5 197,0	515,15	101,0	42,6	4 581,0	345,2	360,0	89,9	155,0	37,4	4 835,0	468,9	2 497,0	368,6	0,0	0,0
	ИТОГО:	50 204,0	3 354,6	850,0	132,0	28 067,0	1 806,2	19 848,0	1 052,4	1 439,0	363,9	46 232,0	2 444,5	21 432,0	1 530,7	13 467,0	109 726,6

Краткая информация о ДЗО МРСК Центра на 31.12.2013

Наименование ДЗО	Местонахождение	Основной вид деятельности	Доля участия Общества в УК ДЗО, %	Выручка ДЗО, тыс. руб.	Финансовый результат ДЗО, тыс. руб.
ОАО «Энергосервисная компания»	398001, Россия, г. Липецк, ул. 50 лет НЛМК, д. 33	Оказание услуг в сфере энергоэффективности и энергосбережения	100	253 043	(256 532)
ОАО «Яргорэлектросеть»	150000, Россия, г. Ярославль, ул. Чайковского, д. 37	Передача электрической энергии, деятельность по обеспечению работоспособности электрических сетей	100	862 468	54 788
ОАО «Энергетик»	392515, Россия, Тамбовская область, Тамбовский р-н, р.п. Новая Ляда, ул. Санаторная, д. 1	Медицинская деятельность, в том числе организация и осуществление санаторно-курортного лечения отдыха граждан и связанного с ним иного обслуживания, в том числе организация и осуществление санаторно-курортного лечения и отдыха детей	100	33 142	52

Информация об участии МРСК Центра в других коммерческих организациях на 31.12.2013

№ п/п	Наименование, местонахождение коммерческой организации	Основной вид деятельности	Доля участия МРСК Центра в уставном капитале организации (%)
1	ОАО «Владимирская энергосбытовая компания» 600018, Россия, г. Владимир, ул. Комиссарова, д. 24	Покупка электрической энергии на оптовом и розничных рынках электрической энергии (мощности), реализация (продажа) электрической энергии на оптовом и розничных рынках электрической энергии (мощности) потребителям (в том числе гражданам)	0,0137
2	ОАО «Смоленская энергоремонтная компания» г. Смоленск, ул. Индустриальная, д. 5	Обеспечение эксплуатации энергетического оборудования в соответствии с действующими нормативными требованиями, проведение своевременного и качественного его ремонта, технического перевооружения и реконструкции энергетических объектов; выполнение работ по ремонту оборудования, зданий, технических сооружений, передаточных устройств, участвующих в производстве и передаче электрической энергии	2,3436
3	ОАО «МРСК Центра и Приволжья» 300012, Тульская область, г. Тула ул. Тимирязева, д. 99в	Реализация (продажа) электрической энергии на оптовом и розничных рынках электрической энергии (мощности) потребителям (в том числе гражданам)	0,0218
4	ОАО «Э.ОН Россия» (ОАО «ОГК-4») 603950, г. Нижний Новгород, ул. Рождественская, д. 33	Осуществляет деятельность по передаче электрической энергии и по технологическому присоединению к электрическим сетям	0,0041
5	ОАО «Квадра – Генерирующая компания» 123317, г. Москва, Пресненская набережная, д. 10	Компания осуществляет производство и продажу электрической и тепловой энергии, а также обеспечивает передачу тепла	0,1149
6	ОАО «Территориальная генерирующая компания № 6» 300012, г. Тула, ул. Тимирязева, д. 99в	Производство электрической и тепловой энергии, транспорт, реализация тепловой энергии на розничном рынке и операции на оптовом рынке электроэнергии и мощности	0,0265
7	ОАО «Федеральная сетевая компания единой энергетической системы» 603950, Российская Федерация, г. Нижний Новгород, ул. Алексеевская, д. 10/16	Поставка тепловой энергии в пяти регионах Центральной части Российской Федерации (Приволжский и Центральные Федеральные округа): Владимирская область, Ивановская область, Нижегородская область, Пензенская область и Республика Мордовия	0,0016
8	ОАО «ККС Групп», 117630, Москва, ул. Академика Челомея, д. 5А	Оказание услуг по передаче электроэнергии по единой национальной электрической сети	0,0015
9	ОАО «ККС Групп», 300028, г. Тула, ул. Болдина, д. 106	Сдача в аренду (субаренду) недвижимого имущества, транспортных средств и оборудования, инвестиционная деятельность, капиталвложения в ценные бумаги, производство, передача и распределение пара и горячей воды (тепловой энергии), транспорт электроэнергии	0,0121

ПРИЛОЖЕНИЕ 3

СВЕДЕНИЯ О СОБЛЮДЕНИИ РЕКОМЕНДАЦИЙ КОДЕКСА КОРПОРАТИВНОГО ПОВЕДЕНИЯ

Сведения о соблюдении «МРСК Центра» рекомендаций Кодекса корпоративного поведения¹²

№	Положение Кодекса корпоративного поведения	Соблюдается или не соблюдается	Примечание (в том числе объяснение причин, по которым отдельные рекомендации не соблюдаются)
1	2	3	4
Общее собрание акционеров			
1	Извещение акционеров о проведении Общего собрания акционеров не менее чем за 30 дней до даты его проведения независимо от вопросов, включенных в его повестку дня, если законодательством не предусмотрен больший срок	Соблюдается	Предусмотрено п. 11.5, ст. 11 Устава Общества Общество соблюдает требования ст. 51 ФЗ «Об акционерных обществах», список лиц, имеющих право на участие в Общем собрании акционеров, предоставляется Обществом для ознакомления по требованию лиц, включенных в этот список и обладающих не менее чем 1 процентом голосов. При этом данные документов и почтовый адрес физических лиц, включенных в этот список, предоставляются только с согласия этих лиц
2	Наличие у акционеров возможности знакомиться со списком лиц, имеющих право на участие в Общем собрании акционеров, начиная со дня сообщения о проведении Общего собрания акционеров и до закрытия очного Общего собрания акционеров, а в случае заочного Общего собрания акционеров – до даты окончания приема бюллетеней для голосования	Соблюдается	Предусмотрено п. 11.7 ст. 11 Устава Общества. Согласно п. 4.1 Положения о порядке подготовки и проведения Общего собрания акционеров (утверждено решением годового общего собрания акционеров, протокол от 21.06.2011 № 01/11), информационные материалы по вопросам повестки дня Общего собрания акционеров должны быть опубликованы на сайте Общества в сети Интернет не позднее срока уведомления акционеров о проведении Общего собрания акционеров
3	Наличие у акционеров возможности знакомиться с информацией (материалами), подлежащей предоставлению при подготовке к проведению Общего собрания акционеров, посредством электронных средств связи, в том числе посредством сети Интернет	Соблюдается	
4	Наличие у акционера возможности внести вопрос в повестку дня Общего собрания акционеров или потребовать созыва Общего собрания акционеров без предоставления выписки из реестра акционеров, если учет его прав на акции осуществляется в системе	Соблюдается частично	Предусмотрено пп. 2 п. 6.2 ст. 6; п. 13.1 ст. 13 Устава Общества

¹²(подготовлены в соответствии с Распоряжением Федеральной комиссии по рынку ценных бумаг от 30.04.2003 № 03-849/р «О методических рекомендациях по составу и форме представления сведений о соблюдении Кодекса корпоративного поведения в годовых отчетах акционерных обществ»)

ведения реестра акционеров, а в случае, если его права на акции учитываются на счете депо, – достаточность выписки со счета депо для осуществления вышеуказанных прав

5	Наличие в Уставе или внутренних документах акционерного Общества требования об обязательном присутствии на Общем собрании акционеров генерального директора, членов Правления, членов Совета директоров, членов Ревизионной комиссии и аудитора акционерного Общества	Соблюдается частично	<p>В Уставе и внутренних документах Общества отсутствует данное положение, поскольку законодательство РФ не устанавливает требования к обязательному присутствию на общем собрании акционеров указанных лиц.</p> <p>По сложившейся практике генеральный директор Общества, Председатель Совета директоров и члены Совета директоров присутствуют на проводимых Общих собраниях акционеров.</p> <p>В соответствии с п. 10.10 ст. 10 Устава Общества функции Председательствующего на Общем собрании акционеров осуществляет Председатель Совета директоров.</p> <p>В случае отсутствия Председателя Совета директоров и его заместителя функции Председательствующего на Общем собрании акционеров может осуществлять любой член Совета директоров по решению Совета директоров Общества или по решению присутствующих на Общем собрании акционеров членов Совета директоров</p>
6	Обязательное присутствие кандидатов при рассмотрении на Общем собрании акционеров вопросов об избрании членов Совета директоров, генерального директора, членов Правления, членов Ревизионной комиссии, а также вопроса об утверждении аудитора акционерного Общества	Соблюдается частично	Законодательством РФ не установлено требование об обязательном присутствии на общем собрании акционеров указанных кандидатов. На практике, при рассмотрении на Общем собрании акционеров вопросов об избрании членов Совета директоров, Ревизионной комиссии кандидатам рассылаются приглашения на Общее собрание акционеров
7	Наличие во внутренних документах акционерного Общества процедуры регистрации участников Общего собрания акционеров	Соблюдается	П. 5.1 Положения о порядке подготовки и проведения Общего собрания акционеров определяет процедуру регистрации лиц, имеющих право на участие в Общем собрании акционеров
Совет директоров			
8	Наличие в Уставе акционерного Общества полномочия Совета директоров по ежегодному утверждению финансово-хозяйственного плана акционерного Общества	Соблюдается	<p>Согласно пп. 19-21, п. 15.1, ст. 15 Устава Общества к компетенции Совета директоров относятся:</p> <ul style="list-style-type: none"> - утверждение бизнес-плана (скорректированного бизнес-плана), включающего инвестиционную программу и ежеквартального отчета об итогах их выполнения; - о рассмотрении инвестиционной программы, в том числе изменений в нее; - утверждение (корректировка) контрольных показателей движения потоков наличности Общества

ПРИЛОЖЕНИЕ 3

Сведения о соблюдении рекомендаций Кодекса корпоративного поведения

124

9	Наличие утвержденной Советом директоров процедуры управления рисками в акционерном Обществе	Соблюдается	Советом директоров Общества утверждены: - Политика внутреннего контроля (протокол от 03.08.2012 № 19/12); - Политика управления рисками в ОАО «МРСК Центра» (протокол от 15.06.2010 № 13/10)
10	Наличие в Уставе акционерного Общества права Совета директоров принять решение о приостановлении полномочий генерального директора, назначаемого Общим собранием акционеров	Не соблюдается	Согласно пп. 12, п. 15.1, ст. 15 Устава Общества к компетенции Совета директоров относятся полномочия по избранию генерального директора Общества и досрочному прекращению его полномочий, в том числе принятие решения о досрочном прекращении трудового договора с ним
11	Наличие в Уставе акционерного Общества права Совета директоров устанавливать требования к квалификации и размеру вознаграждения генерального директора, членов Правления, руководителей основных структурных подразделений акционерного Общества	Соблюдается частично	В соответствии с пп. 13 п.15.1, ст. 15 Устава Общества к компетенции Совета директоров отнесено определение количественного состава Правления Общества, избрание членов Правления Общества, установление выплачиваемых им вознаграждений и компенсаций, досрочное прекращение их полномочий
12	Наличие в Уставе акционерного Общества права Совета директоров утверждать условия договоров с генеральным директором и членами Правления	Соблюдается	Согласно п. 21.6 ст. 21 Устава трудовой договор от имени Общества подписывается Председателем Совета директоров или лицом, уполномоченным Советом директоров. Кроме того, согласно п. 21.7 ст. 21 Устава Совет директоров или лицо, уполномоченное Советом директоров Общества, определяет условия трудового договора с генеральным директором и членами Правления, а также осуществляет права и обязанности работодателя в отношении генерального директора и членов Правления Общества согласно п. 21.9 ст. 21 Устава Общества
13	Наличие в Уставе или внутренних документах акционерного Общества требования о том, что при утверждении условий договоров с генеральным директором (управляющей организацией, управляющим) и членами Правления, голоса членов Совета директоров, являющихся генеральным директором и членами Правления, при подсчете голосов не учитываются	Не соблюдается	В Уставе и внутренних документах Общества отсутствует данное положение
14	Наличие в составе Совета директоров акционерного Общества не менее 3 независимых директоров, отвечающих требованиям Кодекса корпоративного поведения	Соблюдается	В состав Совета директоров Общества входят не менее 3 (трех) независимых директоров

15	Отсутствие в составе Совета директоров акционерного Общества лиц, которые признавались виновными в совершении преступлений в сфере экономической деятельности или преступлений против государственной власти, интересов государственной службы и службы в органах местного самоуправления или к которым применялись административные наказания за правонарушения в области предпринимательской деятельности или в области финансов, налогов и сборов, рынка ценных бумаг	Соблюдается	В составе Совета директоров Общества такие лица отсутствуют
16	Отсутствие в составе Совета директоров акционерного Общества лиц, являющихся участником, генеральным директором (управляющим), членом органа управления или работником юридического лица, конкурирующего с акционерным Обществом	Соблюдается	В составе Совета директоров Общества такие лица отсутствуют
17	Наличие в Уставе акционерного Общества требования об избрании Совета директоров кумулятивным голосованием	Соблюдается	Предусмотрено п. 16.2 ст. 16; п. 10.8 ст. 10 Устава Общества
18	Наличие во внутренних документах акционерного Общества обязанности членов Совета директоров воздерживаться от действий, которые приведут или потенциально способны привести к возникновению конфликта между их интересами и интересами акционерного Общества, а в случае возникновения такого конфликта – обязанности раскрывать Совету директоров информацию об этом конфликте	Соблюдается	Согласно п. 4.1.6 Кодекса корпоративного управления Общества (утвержден решением Совета директоров Общества, протокол от 01.03.2013 № 03/13), члены Совета директоров обязаны воздерживаться от действий, которые могут привести к конфликту его интересов и интересов Общества. В случае возникновения такого конфликта член Совета директоров обязан сообщить об этом другим членам Совета директоров, а также воздержаться от голосования по соответствующим вопросам. Кроме того, по смыслу п. 3.5 Положения о порядке созыва и проведения Совета директоров (утверждено решением годового Общего собрания акционеров Общества, протокол от 21.06.2011 № 01/11) члены Совета директоров при осуществлении своих прав и исполнении обязанностей должны действовать в интересах Общества, осуществлять свои права и исполнять обязанности в отношении Общества добросовестно и разумно

19	Наличие во внутренних документах акционерного Общества, обязанности членов Совета директоров письменно уведомлять Совет директоров о намерении совершить сделки с ценными бумагами акционерного Общества, членами Совета директоров которого они являются, или его дочерних (зависимых) обществ, а также раскрывать информацию о совершенных ими сделках с такими ценными бумагами	Соблюдается частично	Согласно п. 2 Приложения № 5 к Положению об инсайдерской информации ОАО «МРСК Центра» (утверждено решением Совета директоров Общества, протокол от 29.12.2011 № 27/11) членам Совета директоров, запрещается совершать любые операции с инсайдерскими финансовыми инструментами Общества в течение периодов запрета. Члены Совета директоров обязаны: а) впервые при избрании на должность, в течение 30 рабочих дней со дня избрания письменно уведомить отдел контроля инсайдерской информации о факте и количестве принадлежащих ему инсайдерских финансовых инструментов Общества; б) своевременно уведомлять Общество и компетентные государственные органы, ответственные за регулирование обращения ценных бумаг, в случаях, предусмотренных применимым законодательством, неся за это личную ответственность; в) в течение 30 дней с даты окончания отчетного квартала предоставлять письменное подтверждение о количестве принадлежащих ему на конец отчетного квартала Инсайдерских финансовых инструментов Общества и совершенных за отчетный квартал им (прямо или через иных, действующих по их поручению лиц) операциях с инсайдерскими финансовыми инструментами Общества отделу контроля инсайдерской информации; г) соблюдать требования и ограничения, предусмотренные указанным пунктом, вплоть до истечения шести месяцев после того, как лицо перестало быть членом совета директоров
20	Наличие во внутренних документах акционерного Общества требования о проведении заседаний Совета директоров не реже одного раза в шесть недель	Соблюдается	Согласно п. 18.2 ст. 18 Устава Общества, заседания Совета директоров проводятся по мере необходимости, но не реже одного раза в шесть недель
21	Проведение заседаний Совета директоров акционерного Общества в течение года, за который составляется годовой отчет акционерного Общества, с периодичностью не реже одного раза в шесть недель	Соблюдается	В 2013 г. было проведено 31 заседание Совета директоров Общества, из них 5 - в очной форме
22	Наличие во внутренних документах акционерного Общества, порядка проведения заседаний Совета директоров	Соблюдается	П. 7 Положения о порядке созыва и проведения заседаний Совета директоров Общества регламентирует порядок проведения заседаний Совета директоров Общества

23	Наличие во внутренних документах акционерного Общества положения о необходимости одобрения Советом директоров сделок акционерного Общества на сумму 10 и более процентов стоимости активов Общества, за исключением сделок, совершаемых в процессе обычной хозяйственной деятельности	Соблюдается частично	Предусмотрено пп. 40 п. 15.1 ст. 15 Устава Общества
24	Наличие во внутренних документах акционерного Общества права членов Совета директоров на получение от исполнительных органов и руководителей основных структурных подразделений акционерного Общества информации, необходимой для осуществления своих функций, а также ответственности за непредоставление такой информации	Соблюдается	Согласно пп. 1 п. 3.1 Положения о порядке созыва и проведения заседаний Совета директоров Общества члены Совета директоров в рамках компетенции Совета директоров вправе получать информацию о деятельности Общества, знакомиться со всеми учредительными, нормативными, учетными, отчетными, договорными и прочими документами Общества в соответствии с законодательством Российской Федерации и внутренними документами Общества; Согласно п. 2.3 Приложения № 4 к Положению об инсайдерской информации Общества, члены Совета директоров имеют право неограниченного доступа к любой инсайдерской информации Общества
25	Наличие Комитета Совета директоров по стратегическому планированию или возложение функций указанного комитета на другой комитет (кроме Комитета по аудиту и Комитета по кадрам и вознаграждениям)	Соблюдается	Решением Совета директоров Общества от 30.04.2008 (протокол № 09/08) создан комитет по стратегии и развитию
26	Наличие Комитета Совета директоров (Комитета по аудиту), который рекомендует Совету директоров аудитора акционерного Общества и взаимодействует с ним и Ревизионной комиссией акционерного Общества	Соблюдается	Решением Совета директоров Общества от 30.04.2008 (протокол № 09/08) создан комитет по аудиту
27	Наличие в составе Комитета по аудиту только независимых и неисполнительных директоров	Соблюдается	Все члены комитета по аудиту являются независимыми и неисполнительными директорами. Количественный состав комитета составляет шесть человек
28	Осуществление руководства Комитетом по аудиту независимым директором	Не соблюдается	Руководство Комитетом осуществляется неисполнительным директором
29	Наличие во внутренних документах акционерного Общества права доступа всех членов Комитета по аудиту к любым документам и информации акционерного Общества при условии неразглашения ими конфиденциальной информации	Соблюдается	Предусмотрено пп. 4.3 и 4.4 Положения о комитете по аудиту (утверждено решением Совета директоров Общества, протокол от 03.08.2012 № 19/12)
30	Создание комитета Совета директоров (Комитета по кадрам и вознаграждениям), функцией которого является определение критериев подбора кандидатов в члены Совета директоров и выработка политики акционерного Общества в области вознаграждения	Соблюдается	Решением Совета директоров от 30.04.2008 (протокол № 09/08) создан комитет по кадрам и вознаграждениям, одной из функций которого является определение критериев подбора кандидатов в члены Совета директоров и выработка политики акционерного Общества в области вознаграждения

ПРИЛОЖЕНИЕ 3

Сведения о соблюдении рекомендаций Кодекса корпоративного поведения

128

31	Осуществление руководства Комитетом по кадрам и вознаграждениям независимым директором	Не соблюдается	Руководство Комитетом осуществляется неисполнительным директором
32	Отсутствие в составе Комитета по кадрам и вознаграждениям должностных лиц акционерного Общества	Соблюдается	В составе комитета по кадрам и вознаграждениям отсутствуют должностные лица Общества
33	Создание Комитета Совета директоров по рискам или возложение функций указанного комитета на другой комитет (кроме Комитета по аудиту и Комитета по кадрам и вознаграждениям)	Не соблюдается	Данный комитет не создан в Обществе
34	Создание Комитета Совета директоров по урегулированию корпоративных конфликтов или возложение функций указанного Комитета на другой Комитет (кроме Комитета по аудиту и Комитета по кадрам и вознаграждениям)	Не соблюдается	Данный комитет не создан в Обществе
35	Отсутствие в составе Комитета по урегулированию корпоративных конфликтов должностных лиц акционерного Общества	Не соблюдается	Данный комитет не создан в Обществе
36	Осуществление руководства Комитетом по урегулированию корпоративных конфликтов независимым директором	Не соблюдается	Данный комитет не создан в Обществе
			<p>Порядок создания комитетов при Совете директоров предусмотрен ст.19 Устава Общества. Кроме того, порядок формирования и работы комитетов Совета директоров Общества регламентируют следующие положения:</p> <ul style="list-style-type: none"> • Положение о комитете по аудиту ОАО «МРСК Центра» (утверждено решением Совета директоров Общества в новой редакции, протокол от 03.08.2012 № 19/12); • Положение о комитете по кадрам и вознаграждениям ОАО «МРСК Центра» (утверждено решением Совета директоров Общества в новой редакции, протокол от 20.05.2013 № 12/13); • Положение о Комитете по стратегии и развитию ОАО «МРСК Центра» (утверждено решением Совета директоров Общества, протокол от 30.04.2008 № 09/08); • Положение о комитете по надежности Совета директоров ОАО «МРСК Центра» (утверждено решением Совета директоров Общества, протокол от 02.12.2009 № 21/09); • Положение о комитете по технологическому присоединению к электрическим сетям при Совете директоров ОАО «МРСК Центра» (утверждено решением Совета директоров Общества, протокол от 13.02.2009 № 01/09)
37	Наличие утвержденных Советом директоров внутренних документов акционерного Общества, предусматривающих порядок формирования и работы Комитетов Совета директоров	Соблюдается	

38	Наличие в Уставе акционерного Общества порядка определения кворума Совета директоров, позволяющего обеспечивать обязательное участие независимых директоров в заседаниях Совета директоров	Не соблюдается	Устав Общества соответствует действующему законодательству РФ, в соответствии с которым кворум для проведения заседания Совета директоров Общества определяется Уставом Общества, но не должен быть менее половины от числа избранных членов Совета директоров Общества. П. 18.13 ст. 18 Устава Общества определяет, что кворум для проведения заседания Совета директоров составляет не менее половины от числа избранных членов Совета директоров Общества
Исполнительные органы			
39	Наличие коллегиального исполнительного органа (Правления) акционерного Общества	Соблюдается	В соответствии с п. 21.1 ст. 21 Устава Общества 30.04.2008 образован коллегиальный исполнительный орган - Правление
40	Наличие в Уставе или внутренних документах акционерного Общества положения о необходимости одобрения правлением сделок с недвижимостью, получения акционерным Обществом кредитов, если указанные сделки не относятся к крупным сделкам и их совершение не относится к обычной хозяйственной деятельности акционерного Общества	Соблюдается	В соответствии с пп. 7 п. 22.2, ст. 22 Устава Общества к компетенции Правления Общества относится принятие решения о заключении сделок, предметом которых является имущество, работы и услуги, стоимость которых составляет от 5 до 25 процентов балансовой стоимости активов Общества, определяемой на дату принятия решения о заключении сделки (за исключением случаев, предусмотренных пп. 40 п. 15.1 Устава)
41	Наличие во внутренних документах акционерного Общества процедуры согласования операций, которые выходят за рамки финансово-хозяйственного плана акционерного Общества	Соблюдается	В Обществе утверждены внутренние документы, регламентирующие процесс бизнес-планирования и управления движением потоков наличности: Стандарт бизнес-планирования ОАО «МРСК Центра» (утверждено решением Совета директоров ОАО «МРСК Центра», протокол от 31.01.2008 № 02/08) и Положение по управлению движением потоков наличности ОАО «МРСК Центра» (утверждено решением Совета директоров ОАО «МРСК Центра», протокол от 08.04.2008 № 08/08). В соответствии с п. 2-4 Положения по управлению движением потоков наличности Общества Совет директоров и Правление Общества рассматривают вопросы о проведении операций, выходящих за рамки финансово-хозяйственного плана, так как они подлежат включению в корректировки бизнес-плана и плана движения потоков наличности, которые рассматриваются Советом директоров и Правлением Общества соответственно
42	Отсутствие в составе исполнительных органов лиц, являющихся участником, генеральным директором (управляющим), членом органа управления или работником юридического лица, конкурирующего с акционерным Обществом	Соблюдается	Указанные лица в составе исполнительных органов Общества отсутствуют

43	Отсутствие в составе исполнительных органов акционерного Общества лиц, которые признавались виновными в совершении преступлений в сфере экономической деятельности или преступлений против государственной власти, интересов государственной службы и службы в органах местного самоуправления или к которым применялись административные наказания за правонарушения в области предпринимательской деятельности или в области финансов, налогов и сборов, рынка ценных бумаг. Если функции единоличного исполнительного органа выполняются управляющей организацией или управляющим – соответствие генерального директора и членов правления управляющей организации либо управляющего требованиям, предъявляемым к генеральному директору и членам Правления акционерного Общества	Соблюдается	Указанные лица в составе исполнительных органов Общества отсутствуют
44	Наличие в Уставе или внутренних документах акционерного Общества запрета управляющей организации (управляющему) осуществлять аналогичные функции в конкурирующем Обществе, а также находиться в каких-либо иных имущественных отношениях с акционерным Обществом, помимо оказания услуг управляющей организации (управляющего)	Не соблюдается	В Уставе и внутренних документах Общества отсутствует данное положение. Вместе с тем в соответствии с разделом VIII Кодекса корпоративной этики Общества (утвержден решением Совета директоров Общества, протокол от 01.03.2013 № 03/13) косвенная или непосредственная работа в компании, которая является косвенным или непосредственным конкурентом Компании не приветствуется
45	Наличие во внутренних документах акционерного Общества обязанности исполнительных органов воздерживаться от действий, которые приведут или потенциально способны привести к возникновению конфликта между их интересами и интересами акционерного Общества, а в случае возникновения такого конфликта – обязанности информировать об этом Совет директоров	Соблюдается	Согласно п. 4.2.7 Кодекса корпоративного управления Общества члены Правления и Генеральный директор обязуются воздерживаться от действий, которые могут привести к возникновению конфликта между их интересами и интересами Общества. В случае возникновения такого конфликта члены Правления и Генеральный директор обязуются сообщать об этом Совету директоров, а также воздерживаться от обсуждения и голосования по соответствующим вопросам
46	Наличие в Уставе или внутренних документах акционерного Общества критериев отбора управляющей организации (управляющего)	Не соблюдается	В Уставе и внутренних документах Общества отсутствует данное положение

47	Представление исполнительными органами акционерного Общества ежемесячных отчетов о своей работе Совету директоров	Соблюдается частично	В соответствии с п.п. 36, п. 15.1, ст. 15 Устава Общества рассмотрение отчетов генерального директора о деятельности Общества (в том числе о выполнении своих должностных обязанностей), о выполнении решений Общего собрания акционеров и Совета директоров Общества относится к компетенции Совета директоров Общества. Решением Совета директоров 15.07.2013 (протокол № 17/13) утвержден план работы Совета директоров на 2013-2014 гг., скорректированный решением Совета директоров 26.12.2013 (протокол № 31/13), в соответствии с которым генеральный директор отчитывается перед Советом директоров о своей деятельности по направлениям. Генеральный директор на регулярной основе (ежемесячно, ежеквартально, раз в полгода, ежегодно) представляет на рассмотрение совету директоров Общества отчеты по направлениям деятельности
48	Установление в договорах, заключаемых акционерным Обществом с генеральным директором (управляющей организацией, управляющим) и членами Правления, ответственности за нарушение положений об использовании конфиденциальной и служебной информации	Соблюдается	В договорах членов Правления и генерального директора установлена ответственность за нарушение положений об использовании конфиденциальной и служебной информации
Секретарь Общества			
49	Наличие в акционерном Обществе специального должностного лица (секретаря Общества), задачей которого является обеспечение соблюдения органами и должностными лицами акционерного Общества процедурных требований, гарантирующих реализацию прав и законных интересов акционеров Общества	Соблюдается	В Обществе избран корпоративный секретарь (дата последнего избрания – 26.12.2013, протокол заседания Совета директоров ОАО «МРСК Центра» от 28.12.2013 № 31/13). В соответствии с п. 1 Положения о корпоративном секретаре (утверждено решением Совета директоров ОАО «МРСК Центра», протокол от 02.11.2012 № 26/12) корпоративный секретарь – уполномоченное лицо, основной задачей которого является обеспечение соблюдения органами управления и должностными лицами Общества процедурных требований, гарантирующих реализацию прав и законных интересов акционеров Общества
50	Наличие в Уставе или внутренних документах акционерного Общества порядка назначения (избрания) секретаря Общества и обязанностей секретаря Общества	Соблюдается	П. 4.2 Положения о порядке созыва и проведения заседаний Совета директоров, а также п. 2 Положения о корпоративном секретаре определяют порядок избрания корпоративного секретаря. П. 4.3 Положения о порядке созыва и проведения заседаний Совета директоров, а также п. 3 Положения о корпоративном секретаре Общества, определяют функциональные обязанности корпоративного секретаря
51	Наличие в Уставе акционерного Общества требований к кандидатуре секретаря Общества	Соблюдается частично	П. 20.6 ст. 20 Устава Общества определяет, что регламент деятельности, порядок назначения и прекращения полномочий, срок полномочий, права и обязанности корпоративного секретаря определяются Положением о корпоративном секретаре, утверждаемом Советом директоров Общества.

Существенные корпоративные действия		
		Положение о корпоративном секретаре предусматривает требования к кандидатуре корпоративного секретаря Общества
52	Наличие в Уставе или внутренних документах акционерного Общества требования об одобрении крупной сделки до ее совершения	Соблюдается Уставом Общества к компетенции Совета директоров и Общего собрания акционеров отнесено принятие решений по одобрению крупных сделок в случаях, предусмотренных главой X ФЗ «Об акционерных обществах» (пп. 26 п. 15.1 ст. 15 Устава Общества) и ст. 79 ФЗ «Об акционерных обществах» (пп. 17 п. 10.2 ст. 10 Устава Общества)
53	Обязательное привлечение независимого оценщика для оценки рыночной стоимости имущества, являющегося предметом крупной сделки	Соблюдается Исполняется на практике в соответствии с требованиями ФЗ «Об акционерных обществах»
54	Наличие в Уставе акционерного Общества запрета на принятие при приобретении крупных пакетов акций акционерного общества (поглощении) каких-либо действий, направленных на защиту интересов исполнительных органов (членов этих органов) и членов Совета директоров акционерного Общества, а также ухудшающих положение акционеров по сравнению с существующим (в частности, запрета на принятие Советом директоров до окончания предполагаемого срока приобретения акций решения о выпуске дополнительных акций, о выпуске ценных бумаг, конвертируемых в акции, или ценных бумаг, предоставляющих право приобретения акций Общества, даже если право принятия такого решения предоставлено ему Уставом)	Не соблюдается Данные требования в Уставе Общества не определены
55	Наличие в Уставе акционерного Общества требования об обязательном привлечении независимого оценщика для оценки текущей рыночной стоимости акций и возможных изменений их рыночной стоимости в результате поглощения	Не соблюдается Данное требование в Уставе Общества не определено. Исполняется Обществом на практике в соответствии с требованиями ФЗ «Об акционерных обществах»
56	Отсутствие в Уставе акционерного Общества освобождения приобретателя от обязанности предложить акционерам продать принадлежащие им обыкновенные акции Общества (эмиссионные ценные бумаги, конвертируемые в обыкновенные акции) при поглощении	Соблюдается Данное требование в Уставе Общества отсутствует

57	Наличие в Уставе или внутренних документах акционерного Общества требования об обязательном привлечении независимого оценщика для определения соотношения конвертации акций при реорганизации	Не соблюдается	В Уставе или внутренних документах Общества отсутствует данное требование. Исполняется Обществом на практике в соответствии с требованиями ФЗ «Об акционерных обществах»
Раскрытие информации			
58	Наличие утвержденного Советом директоров внутреннего документа, определяющего правила и подходы акционерного Общества к раскрытию информации (Положения об информационной политике)	Соблюдается	Положение об информационной политике ОАО «МРСК Центра» утверждено решением Совета директоров Общества (протокол от 02.09.2013 № 21/13)
59	Наличие во внутренних документах акционерного Общества требования о раскрытии информации о целях размещения акций, о лицах, которые собираются приобрести размещаемые акции, в том числе крупный пакет акций, а также о том, будут ли высшие должностные лица акционерного Общества участвовать в приобретении размещаемых акций Общества	Не соблюдается	Раскрытие информации осуществляется в соответствии с требованиями законодательства РФ и Положением об информационной политике Общества В соответствии с пп. «е» п. 2.2 Положения о порядке подготовки и проведения Общего собрания акционеров Общества перечень информации, документов и материалов, которые должны предоставляться акционерам для решения вопросов, выносимых на Общее собрание акционеров, утверждается Советом директоров Общества при подготовке к проведению Общего собрания акционеров
60	Наличие во внутренних документах акционерного Общества перечня информации, документов и материалов, которые должны предоставляться акционерам для решения вопросов, выносимых на Общее собрание акционеров	Соблюдается	Общество имеет сайт, на котором раскрывает информацию об Обществе. Адрес сайта: http://www.mrsk-1.ru/ . Общество обеспечивает своевременное обновление корпоративного сайта, в том числе раскрытие информации в соответствии с требованиями действующего законодательства РФ и Положением об информационной политике Общества
61	Наличие у акционерного Общества веб-сайта в сети Интернет и регулярное раскрытие информации об акционерном Обществе на этом веб-сайте	Соблюдается	
62	Наличие во внутренних документах акционерного Общества требования о раскрытии информации о сделках акционерного Общества с лицами, относящимися в соответствии с уставом к высшим должностным лицам акционерного Общества, а также о сделках акционерного Общества с организациями, в которых высшим должностным лицам акционерного Общества прямо или косвенно принадлежит 20 и более процентов уставного капитала акционерного Общества или на которые такие лица могут иным образом оказать существенное влияние	Соблюдается	Согласно пп. 6.8.2 и 6.8.3 Положения об информационной политике, Обществом раскрывается информация, о владении членов органов управления и контроля акциями Общества, а также его ДЗО, с указанием количества и категории (типа) акций, а также информация о сделках между указанными лицами и Обществом

63	Наличие во внутренних документах акционерного Общества требования о раскрытии информации обо всех сделках, которые могут оказать влияние на рыночную стоимость акций акционерного Общества	Соблюдается	П. 6.10 Положения об информационной политике ОАО «МРСК Центра» предусмотрено, что Общество раскрывает информацию о существенных сделках. При этом под существенной сделкой понимается сделка, которая может оказать существенное влияние на деятельность Общества
64	Наличие утвержденного Советом директоров внутреннего документа по использованию существенной информации о деятельности акционерного Общества, акциях и других ценных бумагах общества, и сделках с ними, которая не является общедоступной и раскрытие которой может оказать существенное влияние на рыночную стоимость акций и других ценных бумаг акционерного Общества	Соблюдается	В Обществе утверждено Положение об инсайдерской информации (утверждено решением Совета директоров, протокол от 29.12.2011 № 27/11)
Контроль за финансово-хозяйственной деятельностью			
65	Наличие утвержденных Советом директоров процедур внутреннего контроля за финансово-хозяйственной деятельностью акционерного Общества	Соблюдается	Советом директоров Общества утверждена Политика внутреннего контроля ОАО «МРСК Центра» (протокол от 03.08.2012 № 19/12)
66	Наличие специального подразделения акционерного Общества, обеспечивающего соблюдение процедур внутреннего контроля (контрольно-ревизионной службы)	Соблюдается	В Обществе функционирует специальное подразделение - Департамент внутреннего аудита и управления рисками, обеспечивающее соблюдение процедур внутреннего контроля
67	Наличие во внутренних документах акционерного Общества требования об определении структуры и состава контрольно-ревизионной службы акционерного Общества Советом директоров	Не соблюдается	Во внутренних документах Общества отсутствует данное требование
68	Отсутствие в составе контрольно-ревизионной службы лиц, которые признавались виновными в совершении преступлений в сфере экономической деятельности или преступлений против государственной власти, интересов государственной службы и службы в органах местного самоуправления или к которым применялись административные наказания за правонарушения в области предпринимательской деятельности или в области финансов, налогов и сборов, рынка ценных бумаг.	Соблюдается	Такие лица в составе Департамента внутреннего аудита и управления рисками отсутствуют
69	Отсутствие в составе контрольно-ревизионной службы лиц, входящих в состав исполнительных органов акционерного Общества, а также лиц, являющихся участниками, генеральным директором (управляющим), членами органов управления или работниками юридического лица, конкурирующего с акционерным Обществом	Соблюдается	Такие лица в составе Департамента внутреннего аудита и управления рисками отсутствуют

70	Наличие во внутренних документах акционерного Общества срока представления в контрольно-ревизионную службу документов и материалов для оценки проведенной финансово-хозяйственной операции, а также ответственности должностных лиц и работников акционерного Общества за их непредставление в указанный срок	Соблюдается частично	Согласно п. 7.5 Положения о Ревизионной комиссии ОАО «МРСК Центра», запрашиваемые документы и материалы, должны быть представлены членам Ревизионной комиссии Общества в течение 2 (Двух) рабочих дней с момента получения запроса
71	Наличие во внутренних документах акционерного Общества обязанности контрольно-ревизионной службы сообщать о выявленных нарушениях Комитету по аудиту, а в случае его отсутствия – Совету директоров акционерного Общества	Соблюдается частично	Согласно п. 8.6 Положения о Ревизионной комиссии ОАО «МРСК Центра» один экземпляр Заключения (акта) Ревизионной комиссии Общества направляется Председателю совета директоров Общества
72	Наличие в Уставе акционерного Общества требования о предварительной оценке контрольно-ревизионной службой целесообразности совершения операций, не предусмотренных финансово-хозяйственным планом акционерного Общества (нестандартных операций)	Не соблюдается	В Уставе Общества отсутствует данное требование
73	Наличие во внутренних документах акционерного Общества порядка согласования нестандартной операции с Советом директоров	Соблюдается	Нестандартные операции (операции, выходящие за рамки финансово-хозяйственного плана) подлежат включению в корректировки бизнес-плана и ДПН. Согласно пп. 19 п. 15.1 ст. 15 Устава утверждение скорректированного бизнес-плана относится к компетенции Совета директоров. Согласно пп. 2 п. 22.2 ст. 22 Устава утверждение скорректированного ДПН относится к компетенции Правления. В соответствии с пп. 4.2.5 Положения по управлению ДПН Общества, не позднее 1 дня с даты утверждения окончательной корректировки ДПН скорректированный ДПН направляется членам Совета директоров Общества
74	Наличие утвержденного Советом директоров внутреннего документа, определяющего порядок проведения проверок финансово-хозяйственной деятельности акционерного Общества Ревизионной комиссией	Соблюдается	Решением внеочередного Общего собрания акционера (протокол от 30.03.2006 № 1429/пр1) утверждено Положение о Ревизионной комиссии ОАО «МРСК Центра» Согласно п. 3.1.1 Положения о комитете по аудиту, комитет осуществляет оценку заключения аудитора Общества, подтверждающего достоверность годовой финансовой (бухгалтерской) отчетности Общества, составленной по РСБУ и МСФО. Проведенная Комитетом оценка аудиторского заключения по годовой финансовой (бухгалтерской) отчетности Общества, составленной по РСБУ, является составной частью информации (материалов) к годовому Общему собранию акционеров Общества
75	Осуществление комитетом по аудиту оценки аудиторского заключения до представления его акционерам на Общем собрании акционеров	Соблюдается	

Дивиденды

76	Наличие утвержденного Советом директоров внутреннего документа, которым руководствуется Совет директоров при принятии рекомендаций о размере дивидендов (Положения о дивидендной политике)	Соблюдается	Советом директоров Общества (протокол от 03.09.2010 № 18/10) утверждено Положение о дивидендной политике в новой редакции, которым руководствуется Совет директоров при принятии рекомендаций о размере дивидендов
77	Наличие в Положении о дивидендной политике порядка определения минимальной доли чистой прибыли акционерного общества, направляемой на выплату дивидендов, и условий, при которых не выплачиваются или не полностью выплачиваются дивиденды по привилегированным акциям, размер дивидендов по которым определен в Уставе акционерного Общества	Соблюдается частично	<p>В соответствии с п.4.1. Положения о дивидендной политике решение о выплате дивидендов принимается при выполнении одновременно ряда критериев.</p> <p>Основные:</p> <ul style="list-style-type: none"> - наличие чистой прибыли по итогам финансового периода (без учета переоценки финансовых вложений); - соотношение долг (на конец периода) к показателю EBITDA (расчет показателя производится на основании действующего положения о кредитной политике) меньше трех - при невыполнении данного критерия приоритетом перед выплатой дивидендов является погашение заемных средств <p>Дополнительные:</p> <ul style="list-style-type: none"> - отсутствие существенных технологических нарушений; - выполнение показателя надежности, установленного в качестве КПЭ; - соответствие суммы выплачиваемых дивидендов заложенной в бизнес-плане, утвержденном СД Общества
78	Опубликование сведений о дивидендной политике акционерного Общества и вносимых в нее изменениях в периодическом издании, предусмотренном Уставом акционерного Общества для опубликования сообщений о проведении Общих собраний акционеров, а также размещение указанных сведений на веб-сайте акционерного Общества в сети Интернет	Соблюдается частично	Общество обеспечивает размещение Положения о дивидендной политике и всех изменений к нему в постоянном доступе на веб-сайте Общества в сети Интернет по адресу: http://www.mrsk-1.ru (в соответствии с п. 9.1 Положения о дивидендной политике), в подразделе «Раскрытие информации» http://www.mrsk-1.ru/ru/information/documents/internal/ , а также в подразделе «Акционерам и инвесторам» http://www.mrsk-1.ru/ru/investors/dividend/dividend_policy/

ПРИЛОЖЕНИЕ 4

**СВЕДЕНИЯ О КРУПНЫХ СДЕЛКАХ И
СДЕЛКАХ С ЗАИНТЕРЕСОВАННОСТЬЮ,
СОВЕРШЕННЫХ В 2013 Г.**

ПРИЛОЖЕНИЕ 4

Сведения о крупных сделках и сделках с заинтересованностью, совершенных в 2013 г.

138

Крупных сделок ОАО «МРСК Центра» в 2013 г. не совершалось.

Уставом ОАО «МРСК Центра» не предусмотрены иные сделки, на совершение которых распространяется порядок одобрения крупных сделок.

Сведения о сделках, в совершении которых имелась заинтересованность

№ п/п	Дата заключения сделки (реквизиты договора) и предмет сделки	Стороны сделки, выгодоприобретатель (при наличии)	Цена сделки, руб.	Заинтересованное лицо (лица)	Протокол заседания Совета директоров Общества, на котором одобрена сделка
1	Договор от 27.12.2012 № 419-ДП/12/7700/00010/13 Договор о присоединении к торговой системе оптового рынка	ОАО «МРСК Центра» - «Участник оптового рынка»; НП «Совет рынка» - «Совет рынка или СР»; ОАО «СО ЕЭС» - «СО»; ОАО «АТС» - «Коммерческий оператор или КО»; ОАО «ФСК ЕЭС» - «ФСК»; ОАО «ЦФР» - «ЦФР»	За предоставление неисключительного права на программное обеспечение «АРМ заявки» - 54 400. Услуги КО - по тарифу, установленному уполномоченным федеральным органом исполнительной власти в области государственного регулирования цен. Услуги ЦФР - определяется регламентом финансовых расчетов и утверждается Наблюдательным советом Совета рынка	Акционер Общества - ОАО «Холдинг МРСК», владеющий более 20 % голосующих акций Общества, чьи аффилированные лица (НП «Совет рынка», ОАО «СО ЕЭС», ОАО «АТС», ОАО «ФСК ЕЭС», ОАО «ЦФР») являются сторонами по сделке, чьи аффилированные лица (Кравченко В.М., Титова Е.Б., Федоров Д.В., Муров А.Е., Бердников Р.Н., Казаченков А.В., Седунов В.Н., Таций В.В.) занимают должности в органах управления НП «Совет рынка», ОАО «СО ЕЭС», ОАО «АТС», ОАО «ФСК ЕЭС», ОАО «ЦФР»	Протокол от 21.03.2013 № 06/13
2	Договор от 28.12.2012 № Д2012/480-14/2/7700/00001/13 Договор купли-продажи носителей ключевой информации e-TokenPRO (java)72	ОАО «МРСК Центра» - «Покупатель»; ОАО «АТС» - «Продавец»	28 600	Акционер Общества - ОАО «Холдинг МРСК», владеющий более 20% голосующих акций Общества, чьи аффилированные лица (Кравченко В.М., Таций В.В.) являются членами Совета директоров ОАО «АТС»	Протокол от 21.03.2013 № 06/13

ПРИЛОЖЕНИЕ 4

Сведения о крупных сделках и сделках с заинтересованностью, совершенных в 2013 г.

139

3	<p>Договор от 28.12.2012 № Д2012/479-14/1/7700/00002/13</p> <p>Договор на оказание услуг удостоверяющего центра системы электронного документооборота</p>	<p>ОАО «МРСК Центра» - «Участник системы электронного документооборота»; ОАО «АТС» - «Удостоверяющий центр»</p>	<p>5 500 на каждый ключ электронной подписи</p>	<p>Акционер Общества - ОАО «Холдинг МРСК», владеющий более 20 % голосующих акций Общества, чьи аффилированные лица (Кравченко В.М., Тацкий В.В.) являются членами Совета директоров ОАО «АТС»</p>	<p>Протокол от 21.03.2013 № 06/13</p>
4	<p>Договор от 01.01.2013 № 7700/00004/13</p> <p>Договор на оказание услуг по обработке вызовов</p>	<p>ОАО «МРСК Центра» - «Заказчик»; ОАО «Энергосервисная компания» - «Исполнитель»</p>	<p>23 100 000</p>	<p>Акционер Общества - ОАО «Холдинг МРСК», владеющий более 20 % голосующих акций Общества, чье аффилированное лицо (ОАО «Энергосервисная компания») является стороной по сделке</p>	<p>Протокол от 29.12.2012 № 33/12</p>
5	<p>Дополнительное соглашение от 22.01.2013 № 1/ДС4400/01244/12 к договору от 21.03.2012 № 4400/02921/12</p> <p>Дополнительное соглашение о продлении срока действия договора</p> <p>Договор от 23.01.2013 № 6700/03006/13</p>	<p>ОАО «МРСК Центра» - «Заказчик»; ОАО «Энергосервисная компания» - «Подрядчик»</p>	<p>Без стоимости</p>	<p>Акционер Общества - ОАО «Холдинг МРСК», владеющий более 20 % голосующих акций Общества, чье аффилированное лицо (ОАО «Энергосервисная компания») является стороной по сделке</p>	<p>Протокол от 29.12.2012 № 33/12</p>
6	<p>Договор на оказание услуги по организации и проведению курсов по повышению квалификации и профессиональной переподготовке</p>	<p>ОАО «МРСК Центра» - Заказчик; ФГБОУ ВПО «НИУ МЭИ» - Исполнитель</p>	<p>2 004 600</p>	<p>Акционер Общества - ОАО «Холдинг МРСК», владеющий более 20 % голосующих акций Общества, чье аффилированное лицо (Серебренников С.В.) является ректором ФГБОУ ВПО «Национальный исследовательский университет «МЭИ»</p>	<p>Протокол от 21.03.2013 № 06/13</p>
7	<p>Договор от 24.01.2013 № 7700/00244/12</p> <p>Договор на оказание услуг по оперативно-диспетчерскому управлению в электроэнергетике в части обеспечения надежности функционирования электроэнергетики путем организации отбора исполнителей и</p>	<p>ОАО «МРСК Центра» - «Заказчик»; ОАО «СО ЕЭС» - «Исполнитель»</p>	<p>Стоимость по договору определяется: - уполномоченным Правительством РФ федеральным органом исполнительной власти; - величиной фактического объема потребления электрической энергии за период, предшествующий</p>	<p>Акционер Общества - ОАО «Холдинг МРСК», владеющий более 20 % голосующих акций Общества, чье аффилированное лицо (Кравченко В.М.) является членом Совета директоров ОАО «СО ЕЭС»</p>	<p>Протокол от 21.03.2013 № 06/13</p>

ПРИЛОЖЕНИЕ 4

Сведения о крупных сделках и сделках с заинтересованностью, совершенных в 2013 г.

140

			расчетному, по всем ГТП, зарегистрированным за Заказчиком на оптовом рынке	
	оплаты услуг по обеспечению системной надежности, услуг по обеспечению вывода ЕЭС России из аварийных ситуаций, услуг по формированию перспективного технологического резерва мощностей			
	Дополнительное соглашение от 30.01.2013 № ДС7700/00006/13 к договору на оказание услуг по проведению энергоаудита от 19.12.2011 № 7700/00212/11			
8	Дополнительное соглашение об изменении общей стоимости услуг, перечня и комплектности документации, передаваемой Заказчику, плана оказания услуг и сметы затрат	ОАО «МРСК Центра» - «Заказчик»; ОАО «Энергосервисная компания» - «Исполнитель»	257 910 037, 64	Акционер Общества - ОАО «Холдинг МРСК», владеющий более 20 % голосующих акций Общества, чье аффилированное лицо (ОАО «Энергосервисная компания») является стороной по сделке Протокол от 29.12.2012 № 33/12
9	Соглашение от 22.02.2013 № 7700/00013/13 Соглашение о конфиденциальности	ОАО «МРСК Центра» - «Сторона-1»; ОАО «МРСК Северо-Запада» - «Сторона-2»	Без стоимости	1) Акционер Общества - ОАО «Холдинг МРСК», владеющий более 20 % голосующих акций Общества и одновременно владеющий 20 и более % акций юридического лица, являющегося стороной по сделке; 2) Муров А.Е., Куликов Д.В., Филькин Р.А. - члены Совета директоров Общества, являющиеся одновременно членами Совета директоров ОАО «МРСК Северо-Запада» Протокол от 31.01.2013 № 01/13
10	Соглашение о компенсации затрат от 11.03.2013 № 0202-92-К/13/4600/07662/12	ОАО «МРСК Центра» - «Собственник», ОАО «ФСК ЕЭС» - «Компания»	131 758 576, 78	1) Акционер Общества - ОАО «Холдинг МРСК», владеющий более 20 % голосующих акций Общества, чье аффилированное лицо (ОАО «ФСК ЕЭС») является стороной по сделке, чьи аффилированные лица (Кравченко В.М., Титова Е.Б., Федоров Д.В., Муров А.Е. и Бердников Р.Н.) занимают должности в органах управления ОАО «ФСК ЕЭС»; Протокол от 28.09.2012 № 23/12

ПРИЛОЖЕНИЕ 4

Сведения о крупных сделках и сделках с заинтересованностью, совершенных в 2013 г.

141

				2) Муров А.Е., Казаченков А.В. и Седунов В.Н. - члены Совета директоров Общества, являющиеся одновременно членами Правления ОАО «ФСК ЕЭС»	
	Дополнительное соглашение от 13.03.2013 № ДС7700/00023/13 к договору на выполнение опытно-конструкторских и технологических работ от 11.04.2012 № 7700/000051/12				
11	Дополнительное соглашение об изменении сроков выполнения работ	ОАО «МРСК Центра» - «Заказчик»; ОАО «НИИЦ МРСК» - «Подрядчик»	Без стоимости	Акционер Общества - ОАО «Холдинг МРСК», владеющий более 20 % голосующих акций Общества, одновременно владеет 20 и более % акций юридического лица, являющегося стороной по сделке	Протокол от 31.01.2013 № 01/13
	Дополнительное соглашение от 27.03.2013 № 5/ДС7700/00024/13 к договору негосударственного пенсионного обеспечения от 17.11.2008 № 375/4677-230	ОАО «МРСК Центра» - «Вкладчик»; НПФ электроэнергетики – «Фонд»			
12	Дополнительное соглашение об установлении пенсионных взносов на 2013 год		142 737 400	Казаченков А.В. - член Совета Фонда НПФ электроэнергетики, одновременно являющийся членом Совета директоров ОАО «МРСК Центра»	Протокол от 21.03.2013 № 06/13
	Дополнительное соглашение от 22.03.2013 № 5/ ДС3200/00088/13 к договору аренды недвижимого имущества от 31.10.2006 г. № 34-БУХ-06/а-1				
13	Дополнительное соглашение об изменении ежемесячной арендной платы и изменении банковского расчетного счета Арендодателя	ОАО «МРСК Центра» - «Арендодатель»; ОАО «СО ЕЭС» - «Арендатор»	61 901,16	Акционер Общества - ОАО «Холдинг МРСК», владеющий более 20 % голосующих акций Общества, чье аффилированное лицо (Кравченко В.М.) является членом Совета директоров ОАО «СО ЕЭС»	Протокол от 21.03.2013 № 06/13

ПРИЛОЖЕНИЕ 4

Сведения о крупных сделках и сделках с заинтересованностью, совершенных в 2013 г.

142

14	<p>Дополнительное соглашение от 01.04.2013 № ДС 7700/00025/13/2934 к договору денежного займа с процентами от 15.11.2011 № 7700/00190/11 Договор об изменении сроков погашения основного долга</p>	<p>ОАО «МРСК Центра» - «Займодавец»; ОАО «Яргорэлектросеть» - «Заемщик»</p>	<p>Без стоимости</p>	<p>Акционер Общества - ОАО «Россети», владеющий более 20 % голосующих акций Общества, чье аффилированное лицо (ОАО «Яргорэлектросеть») является стороной по сделке</p>	<p>Протокол от 21.03.2013 № 06/13</p>
15	<p>Договор от 02.04.2013 № 700/00196/13 Договор на выполнение технологических работ</p>	<p>ОАО «МРСК Центра» - «Заказчик»; Открытое акционерное общество «Научно-исследовательский инжиниринговый центр межрегиональных распределительных сетевых компаний» - «Исполнитель»</p>	<p>8 000 000</p>	<p>Акционер Общества - ОАО «Россети», владеющий более 20 % голосующих акций Общества и одновременно владеющий 20 и более % акций юридического лица, являющегося стороной по сделке</p>	<p>Протокол от 31.01.2013 № 01/13</p>
16	<p>Договор от 18.04.2013 № 7700/00194/13 Договор на оказание консультационных услуг по разработке единого каталога информационных технологий и телекоммуникаций - сервисов</p>	<p>ОАО «МРСК Центра» - «Заказчик»; Общество с ограниченной ответственностью «АйТи Энерджи Сервис» - «Исполнитель»</p>	<p>1 890 784,60</p>	<p>Акционер Общества - ОАО «Россети», владеющий более 20 % голосующих акций Общества, чье аффилированное лицо является стороной по сделке</p>	<p>Протокол от 21.03.2013 № 06/13</p>
17	<p>Дополнительное соглашение от 26.04.2013 № 1/ДС7700/00032/13 к договору на оказание услуг обработки вызовов от 01.01.2013 № 7700/00004/13 Дополнительное соглашение о продлении срока действия договора</p>	<p>ОАО «МРСК Центра» - «Заказчик»; ОАО «Энергосервисная компания» - «Исполнитель»</p>	<p>Без стоимости</p>	<p>Акционер Общества - ОАО «Россети», владеющий более 20 % голосующих акций Общества, чье аффилированное лицо (ОАО «Энергосервисная компания») является стороной по сделке</p>	<p>Протокол от 19.04.2013 № 09/13</p>
18	<p>Дополнительное соглашение от 30.04.2013 № 3 к договору от 26.10.2011 № ЭСХ-2011/25/7700/00187/11</p>	<p>ОАО «МРСК Центра» - «Пользователь»; ОАО «ФСК ЕЭС» - «ФСК»</p>	<p>15 911 204</p>	<p>1) Акционер Общества - ОАО «Россети», владеющий более 20 % голосующих акций Общества, чье аффилированное лицо (ОАО «ФСК ЕЭС») является стороной по сделке, чьи аффилированные лица (Кравченко В.М., Титова Е.Б., Федоров Д.В., Муров А.Е. и Бердников Р.Н.) занимают</p>	<p>Протокол от 19.04.2013 № 09/13</p>

ПРИЛОЖЕНИЕ 4

Сведения о крупных сделках и сделках с заинтересованностью, совершенных в 2013 г.

143

	Дополнительное соглашение об изменении перечня арендуемых по договору объектов электросетевого хозяйства			должности в органах управления ОАО «ФСК ЕЭС»; 2) Муров А.Е., Казаченков А.В. и Седунов В.Н. - члены Совета директоров Общества, являющиеся одновременно членами Правления ОАО «ФСК ЕЭС»	
	Договор от 29.05.2013 № 7700/00333/13				
19	Договор на оказание услуг по казначейскому обслуживанию и осуществлению операций по расчетным счетам	ОАО «МРСК Центра» - «Исполнитель»; ОАО «Энергосервисная компания» - «Заказчик»	324 000	Акционер Общества - ОАО «Россети», владеющий более 20 % голосующих акций Общества, чье аффилированное лицо (ОАО «Энергосервисная компания») является стороной по сделке	Протокол от 20.05.2013 № 12/13
	Договор от 13.06.2013 № 7700/00362/13				
20	Договор на оказание услуг по обработке вызовов	ОАО «МРСК Центра» - «Заказчик»; ОАО «Энергосервисная компания» - «Исполнитель»	46 388 133,68	Акционер Общества - ОАО «Россети», владеющий более 20 % голосующих акций Общества, чье аффилированное лицо (ОАО «Энергосервисная компания») является стороной по сделке	Протокол от 13.06.2013 № 15/13
	Договор от 17.06.2013 № ПСК15ТП/558/13 /7700/00348/13				
21	Договор на выполнение аварийно-восстановительных и ремонтных работ по ликвидации последствий аварий на объектах электроэнергетики	ОАО «МРСК Центра» - «Подрядчик»; ОАО «МРСК Северо-Запада» - «Заказчик»	7 308 430,57	1) Акционер Общества - ОАО «Россети», владеющий более 20 % голосующих акций Общества, одновременно владеет 20 и более % акций юридического лица, являющегося стороной по сделке; 2) Муров А.Е., Куликов Д.В., Филькин Р.А. - члены Совета директоров Общества, являющиеся одновременно членами Совета директоров ОАО «МРСК Северо-Запада»	Протокол от 30.04.2013 № 11/13
	Соглашение от 20.06.2013 № 7700/00225/12				
22	Соглашение о конфиденциальности	ОАО «МРСК Центра» - «Сторона-1»; ОАО «Московская объединенная электросетевая компания» - «Сторона-2»	Без стоимости	1) Акционер Общества - ОАО «Россети», владеющий более 20 % голосующих акций Общества, одновременно владеет 20 и более % акций юридического лица, являющегося стороной по сделке; 2) Муров А.Е., Седунов В.Н., Тихонова М.Г. - члены Совета директоров Общества, являющиеся одновременно членами Совета директоров ОАО «МОЭСК»	Протокол от 19.11.2012 № 27/12

ПРИЛОЖЕНИЕ 4

Сведения о крупных сделках и сделках с заинтересованностью, совершенных в 2013 г.

144

Договор от 27.06.2013 № 401(2013) /4400/04102/13					
23	Договор на оказание услуг по техническому обслуживанию и калибровке средств измерений	ОАО «МРСК Центра» — «Исполнитель»; ОАО «ТГК-2» — «Заказчик»	123 327,39	Бранис А. М. — член Совета директоров Общества, являющийся одновременно членом Совета директоров ОАО «ТГК-2»	Протокол от 13.06.2013 № 15/13
24	Дополнительное соглашение от 16.07.2013 № 4/ДС7700/00053/1 3 к договору аренды объектов электросетевого хозяйства от 26.10.2011 № ЭСХ-2011/25/7700/00187/11 Соглашение о расторжении договора	ОАО «МРСК Центра» - «Пользователь»; ОАО «ФСК ЕЭС» — «ФСК»	Без стоимости	Акционер Общества - ОАО «Россети», владеющий более 20 % голосующих акций Общества, чье аффилированное лицо (ОАО «ФСК ЕЭС») является стороной по сделке, и чьи аффилированные лица (Боос Г.В., Бударгин О.М., Шматко С.И., Кравченко В.М., Муров А.Е., Ферленги Эрнесто и Бердников Р.Н.) занимают должности в органах управления ОАО «ФСК ЕЭС»	Протокол от 01.04.2013 № 07/13
25	Договор от 17.07.2013 № ЛМ-25/7700/00386/13 Договор аренды объектов электросетевого хозяйства	ОАО «МРСК Центра» — «Пользователь»; ОАО «ФСК ЕЭС» — «ФСК»	10 404 605,41	Акционер Общества - ОАО «Россети», владеющий более 20 % голосующих акций Общества, чье аффилированное лицо (ОАО «ФСК ЕЭС») является стороной по сделке, и чьи аффилированные лица (Боос Г. В., Бударгин О. М., Шматко С. И., Кравченко В. М., Муров А. Е., Ферленги Эрнесто и Бердников Р. Н.) занимают должности в органах управления ОАО «ФСК ЕЭС»	Протокол от 01.04.2013 № 07/13
26	Соглашение от 31.07.2013 № 7700/00392/13 Соглашение о конфиденциальности	ОАО «МРСК Центра» — «Сторона-1»; ОАО «Управление ВОЛС-ВЛ» — «Сторона-2»	Без стоимости	Акционер Общества - ОАО «Россети», владеющий более 20 % голосующих акций Общества, одновременно владеет 20 и более % акций юридического лица, являющегося стороной по сделке	Протокол от 18.07.2013 № 17/13
27	Генеральное соглашение от 12.08.2013 № 1	ОАО «МРСК Центра» — «Собственник»; ОАО «Управление ВОЛС-ВЛ» — «Пользователь»	Без стоимости	Акционер Общества - ОАО «Россети», владеющий более 20 % голосующих акций Общества, одновременно владеет	Протокол от 01.08.2013 № 18/13

ПРИЛОЖЕНИЕ 4

Сведения о крупных сделках и сделках с заинтересованностью, совершенных в 2013 г.

145

	Генеральное соглашение о строительстве и эксплуатации волоконно-оптических линий связи, размещенных на объектах электроэнергетики			20 и более % акций юридического лица, являющегося стороной по сделке	
	Генеральное соглашение от 12.08.2013 № 7600/08564/13			Акционер Общества - ОАО «Россети», владеющий более 20 % голосующих акций Общества, одновременно владеет 20 и более % акций юридического лица, являющегося стороной по сделке	Протокол от 02.08.2013 № 18/13
28	Генеральное соглашение о строительстве и эксплуатации волоконно-оптических линий связи, размещаемых на объектах электроэнергетики	ОАО «МРСК Центра» - «Собственник»; ОАО «Управление ВОЛС-ВЛ» - «Пользователь»	Без стоимости		
	Дополнительное соглашение от 29.08.2013 № ДС7600/02709/13 к договору подряда на выполнение работ от 21.03.2012 № 02-ЭСК-12			1) Акционер Общества - ОАО «Россети», владеющий более 20 % голосующих акций Общества, чье аффилированное лицо (ОАО «Энергосервисная компания») является стороной по сделке;	
29	Дополнительное соглашение о снижении стоимости работ по договору	ОАО «МРСК Центра» — «Заказчик»; ОАО «Энергосервисная компания» — «Подрядчик»	Без указания общей стоимости выполняемых по договору работ	2) Румянцев С. Ю., Ткачева О. В. и Шаркова Ю. Э. — члены Правления Общества, являющиеся одновременно членами Совета директоров ОАО «Энергосервисная компания»	Протокол от 02.09.2013 № 21/13
	Дополнительное соглашение от 30.08.2013 № 2/ДС4400/00601/13 к договору подряда от 21.03.2012 № 179(2012)			1) Акционер Общества - ОАО «Россети», владеющий более 20 % голосующих акций Общества, чье аффилированное лицо (ОАО «Энергосервисная компания») является стороной по сделке;	
30	Дополнительное соглашение об изменении общей стоимости работ, сметы затрат и продлении сроков выполнения работ	ОАО «МРСК Центра» — «Заказчик»; ОАО «Энергосервисная компания» — «Подрядчик»	Без стоимости	2) Румянцев С. Ю., Ткачева О. В. и Шаркова Ю. Э. — члены Правления Общества, являющиеся одновременно членами Совета директоров ОАО «Энергосервисная компания»	Протокол от 02.09.2013 № 21/13
31	Дополнительное соглашение от 04.09.2013 № 3 к договору подряда от 10.04.2012 № ТВ-1-2012	ОАО «МРСК Центра» - «Заказчик»;	Без указания общей стоимости выполняемых по договору работ	1) Акционер Общества - ОАО «Россети», владеющий более 20 % голосующих акций Общества и одновременно владеющий 20	Протокол от 02.09.2013 № 21/13

ПРИЛОЖЕНИЕ 4

Сведения о крупных сделках и сделках с заинтересованностью, совершенных в 2013 г.

146

	Дополнительное соглашение о снижении стоимости работ	ОАО «Энергосервисная компания» - «Подрядчик»		и более % акций юридического лица, являющегося стороной по сделке; 2) Румянцев С.Ю., Ткачева О.В. и Шаркова Ю.Э. - члены Правления общества, являющиеся одновременно членами Совета директоров ОАО «Энергосервисная компания»	
32	Договор от 12.09.2013 № 4636006563 Договор на оказание услуг по организации оздоровительного отдыха работников	ОАО «МРСК Центра» — «Заказчик»; ОАО «Пансионат отдыха «Энергетик» — «Исполнитель»	1 944 800	Акционер Общества - ОАО «Россети», владеющий более 20 % голосующих акций Общества, чье аффилированное лицо является стороной по сделке	Протокол от 16.08.2013 № 19/13
33	Договор от 26.09.2013 № 7700/00445/13 Договор на оказание услуг по осуществлению технического надзора на объектах электросетевого хозяйства ОАО «МРСК Центра»	ОАО «МРСК Центра» — «Заказчик»; ОАО «ФСК ЕЭС» — «Исполнитель»	12 585 648,44	Акционер Общества - ОАО «Россети», владеющий более 20 % голосующих акций Общества, чье аффилированное лицо (ОАО «ФСК ЕЭС») является стороной по сделке, и чьи аффилированные лица (Боос Г.В., Бударгин О.М., Шматко С.И., Кравченко В.М., Муров А.Е., Ферленги Эрнесто и Бердников Р.Н.) занимают должности в органах управления ОАО «ФСК ЕЭС	Протокол от 02.09.2013 № 21/13
34	Соглашение от 01.11.2013 № 7700/00224/12 Соглашение о конфиденциальности	ОАО «МРСК Центра» - «Сторона -1»; ОАО «Ленэнерго» - «Сторона -2»	Без стоимости	Акционер Общества - ОАО «Россети», владеющий более 20% голосующих акций Общества и одновременно владеющий 20 и более % акций юридического лица, являющегося стороной по сделке	Протокол от 19.11.2012 № 27/12
35	Договор от 06.11.2013 № 137т-50/4600/11269/13 Договор на выполнение проектно-изыскательских работ	ОАО «МРСК Центра» - «Заказчик»; ОАО «СевЗап НТЦ» - «Подрядчик»	944 000	Акционер Общества - ОАО «Россети», владеющий более 20 % голосующих акций Общества и одновременно владеющий 20 и более % акций юридического лица, являющегося стороной в сделке	Протокол от 01.11.2013 № 25/13

ПРИЛОЖЕНИЕ 4

Сведения о крупных сделках и сделках с заинтересованностью, совершенных в 2013 г.

147

	Договор от 07.11.2013 № 500 (2013) / 4400/05136/13				
36	Договор на оказание услуг на проведение химических анализов трансформаторного масла, дистиллированной воды и электролита	ОАО «МРСК Центра» - «Заказчик»; ОАО «ТГК-2» - «Исполнитель»	1 398 461,83	Бранис А.М. - член Совета директоров Общества, являющийся одновременно членом Совета директоров ОАО «ТГК-2»	Протокол от 18.07.2013 № 17/13
	Договор от 11.11.2013 № 7700/00475/13				
37	Договор на оказание услуг по организации функционирования и развитию распределительного сетевого комплекса	ОАО «МРСК Центра» - «Заказчик», ОАО «Россети» - «Исполнитель»	808 058 535	Акционер Общества - ОАО «Россети», владеющий более 20 % голосующих акций Общества	Протокол от 16.09.2013 № 22/13
	Генеральное соглашение от 17.12.2013 № 7600/09768/13				
38	Генеральное соглашение о строительстве и эксплуатации волоконно-оптических линий связи, размещаемых на объектах электроэнергетики	ОАО «МРСК Центра» - «Собственник»; ОАО «Управление ВОЛС-ВЛ» - «Пользователь»	Без стоимости	Акционер Общества - ОАО «Россети», владеющий более 20 % голосующих акций Общества и одновременно владеющий 20 и более % акций юридического лица, являющегося стороной по сделке	Протокол от 19.09.2013 № 22/13
	Договор от 26.12.2013 № 7700/00527/13				
39	Договор на оказание услуг по осуществлению технического надзора	ОАО «МРСК Центра» - «Заказчик»; ОАО «Россети» - «Исполнитель»	33 981 000,12	Акционер Общества - ОАО «Россети», владеющий более 20 % голосующих акций Общества	Протокол от 28.11.2013 № 28/13
	Договор от 30.12.2013 № 7700/00001/14				
40	Договор на выполнение аварийно-восстановительных работ	ОАО «МРСК Центра» - «Исполнитель»; ОАО «ФСК ЕЭС» - «Заказчик»	15 183 688,94	Акционер Общества - ОАО «Россети», владеющий более 20 % голосующих акций Общества, чье аффилированное лицо (ОАО «ФСК ЕЭС») является стороной по сделке, и чьи аффилированные лица (Боос Г.В., Бударгин О.М., Шматко С.И., Кравченко В.М., Муров А.Е., Ферленги Эрнесто и Бердников Р.Н.) занимают должности в органах управления ОАО «ФСК ЕЭС»	Протокол от 18.11.2013 № 26/13

ПРИЛОЖЕНИЕ 4

Сведения о крупных сделках и сделках с заинтересованностью, совершенных в 2013 г.

148

Информация о совершении Обществом в 2013 году сделок, составляющих более 2% стоимости активов Общества на дату окончания отчетного периода, предшествующего совершению сделки, признаваемых существенными в соответствии с Положением об информационной политике Общества¹³:

№ п/п	Дата заключения сделки (реквизиты договора) и предмет сделки	Стороны сделки, выгодоприобретатель (при наличии)	Цена сделки, руб.	Протокол заседания органа управления Общества, на котором одобрена сделка
1	Договор об открытии кредитной линии от 27.09.2013 № КС-725350/2013/00037/7700/00442/13	Банк ВТБ (открытое акционерное общество) — «Кредитор» или «Банк»; ОАО «МРСК Центра» — «Заемщик»	2 200 000 000	Протокол заседания Правления ОАО «МРСК Центра» от 23.09.2013 № 30/13
2	Договор об открытии кредитной линии от 27.09.2013 № КС-725350/2013/00036/7700/00441/13	Банк ВТБ (открытое акционерное общество) — «Кредитор» или «Банк»; ОАО «МРСК Центра» — «Заемщик»	2 000 000 000	Протокол заседания Правления ОАО «МРСК Центра» от 23.09.2013 № 30/13
3	Договор об открытии кредитной линии от 27.09.2013 № КС-725350/2013/00035/7700/00440/13	Банк ВТБ (открытое акционерное общество) — «Кредитор» или «Банк»; ОАО «МРСК Центра» — «Заемщик»	3 000 000 000	Протокол заседания Правления ОАО «МРСК Центра» от 23.09.2013 № 30/13
4	Договор об открытии кредитной линии от 18.12.2013 № 00430013/60002100/7700/00513/13	Банк ВТБ (открытое акционерное общество) — «Кредитор» или «Банк»; ОАО «МРСК Центра» — «Заемщик»	4 000 000 000	Протокол заседания Совета директоров ОАО «МРСК Центра» от 28.11.2013 № 28/13
5	Договор об открытии кредитной линии от 23.12.2013 № 00400013/60002100/7700/00512/13	ОАО «МРСК Центра» - «Заемщик»; ОАО «Сбербанк России» - «Банк»	3 000 000 000	Протокол заседания Совета директоров ОАО «МРСК Центра» от 28.11.2013 № 28/13
6	Договор об открытии кредитной линии от 23.12.2013 № 00420013/60002100/7700/00511/13	ОАО «МРСК Центра» - «Заемщик»; ОАО «Сбербанк России» - «Банк»	3 000 000 000	Протокол заседания Совета директоров ОАО «МРСК Центра» от 28.11.2013 № 28/13

¹³ Положение об информационной политике МРСК Центра утверждено Советом директоров Общества, протокол от 02.09.2013 № 21/13.